

# INIMENE JA KESKKOND 2007

## Muutused elanike keskkonnateadvuses 1994-2007

Säästva Eesti Instituut, SEI Tallinn  
Turu-uuringute AS

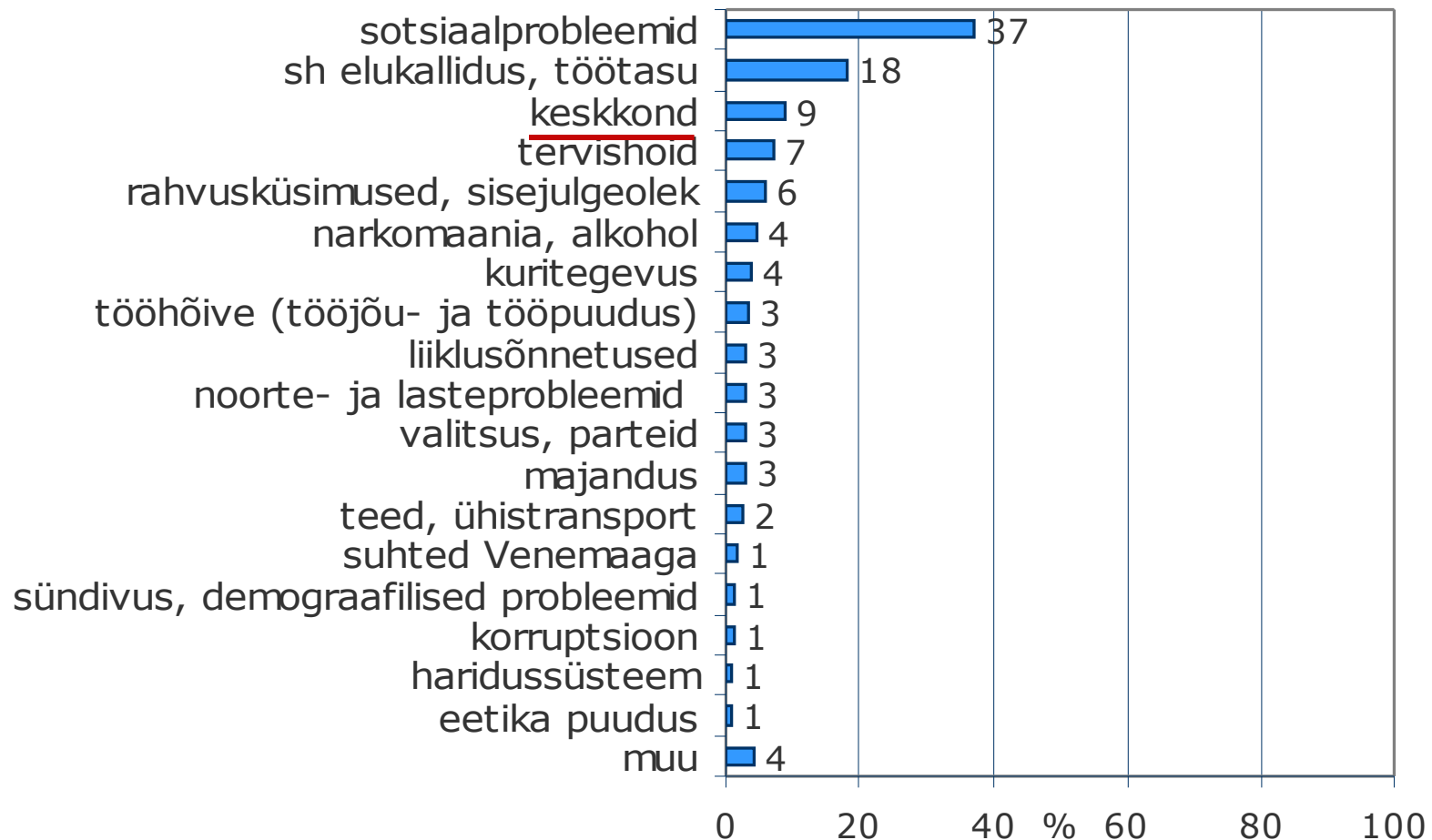
Piret Kuldna, Hella Kaldaru



## **Alateemad:**

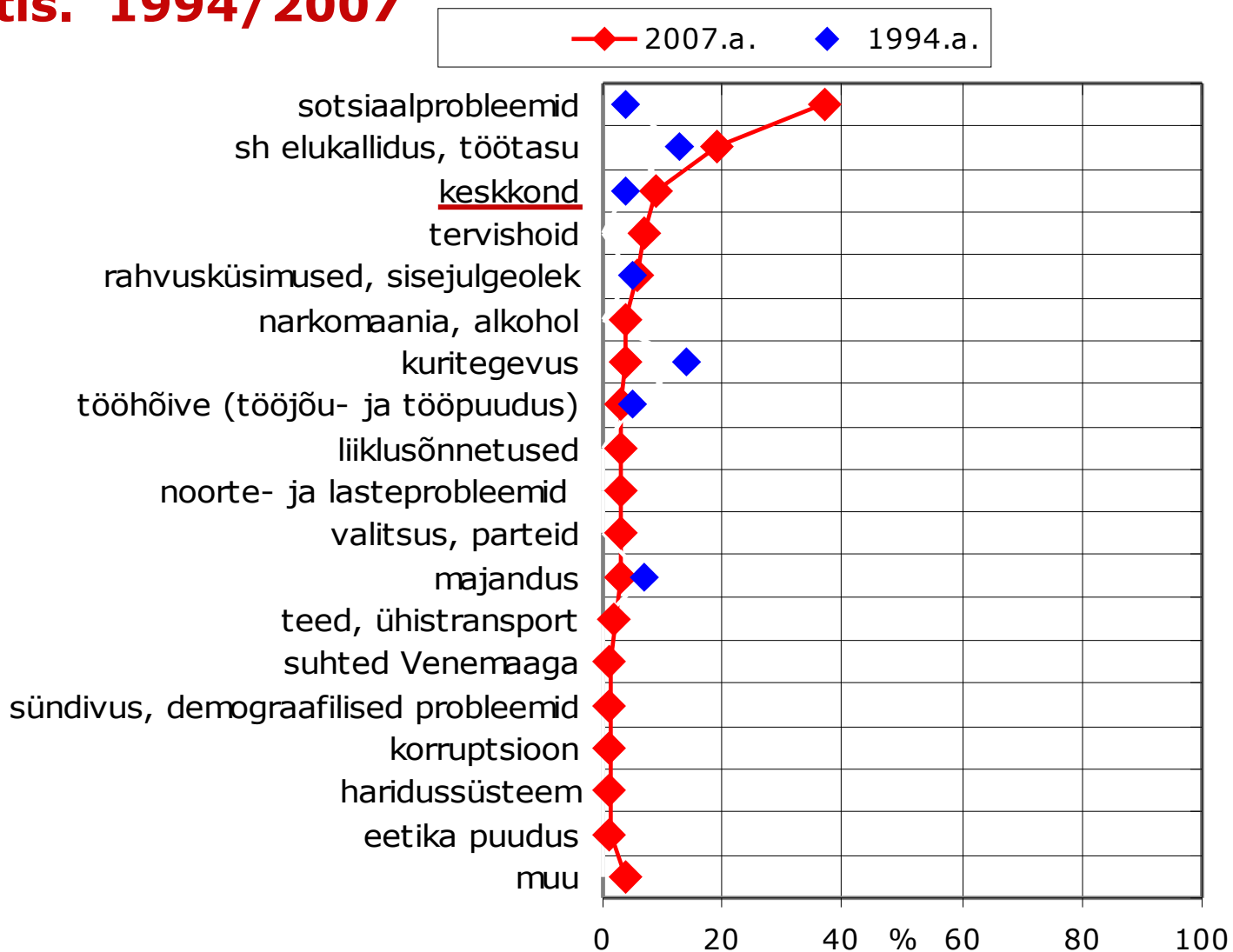
- ❖ 1. Keskkonnaprobleemid
- ❖ 2. Keskkonnaseisund
- ❖ 3. Keskkond ja inimese tervis
- ❖ 4. Keskkond ja poliitika
- ❖ 5. Keskkond ja majandus
- ❖ 6. Keskkonnahoidlik tarbija
- ❖ 7. Keskkond meedias

# 1. Kõige olulisem täna lahendamist vajav probleem Eestis – spontaansed vastused. Kõik küsitletud n=1003



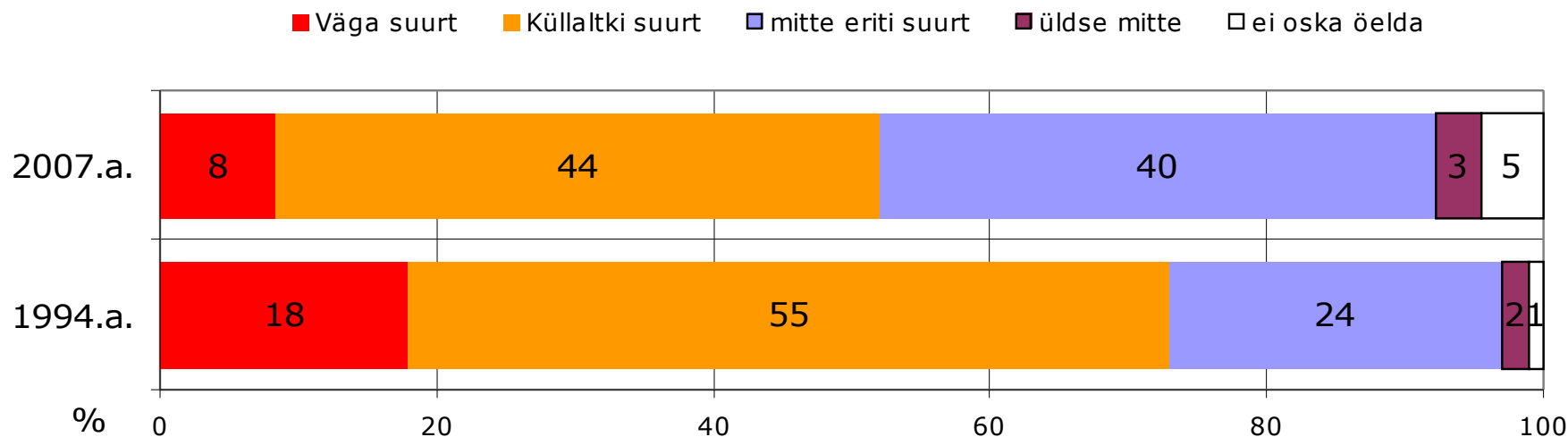
Detailsemalt oli kõige enam juttu prügiga, veega, metsaga, õhuga seonduvast.

# Kõige olulisem täna lahendamist vajav probleem Eestis. 1994/2007



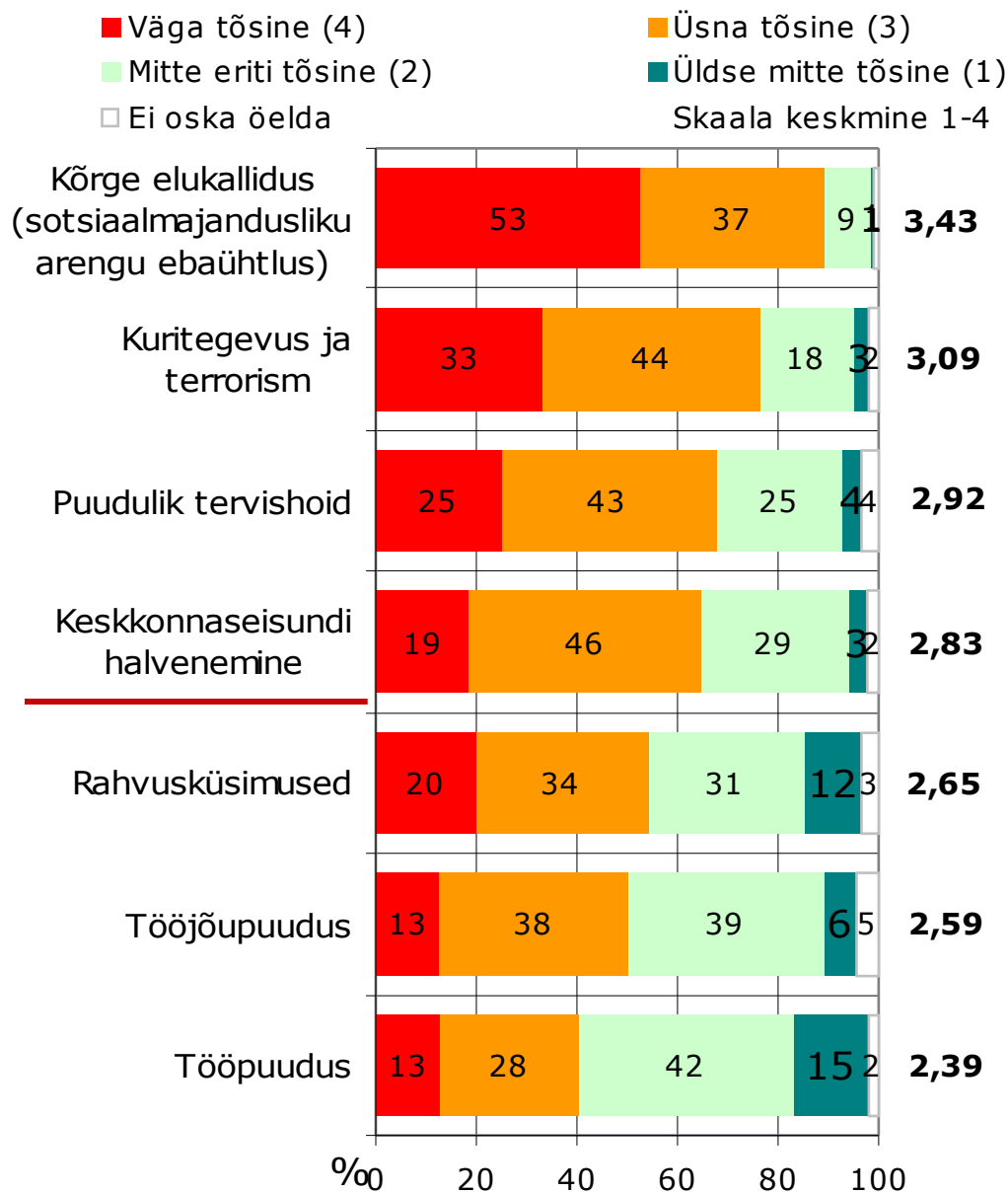
Esikohal: 1994 – kuritegevus, 2007 – sotsiaalprobleemid

## 2. Kuivõrd tuntakse isiklikult muret keskkonna- probleemide pärast? Kõik küsitletud n=1003

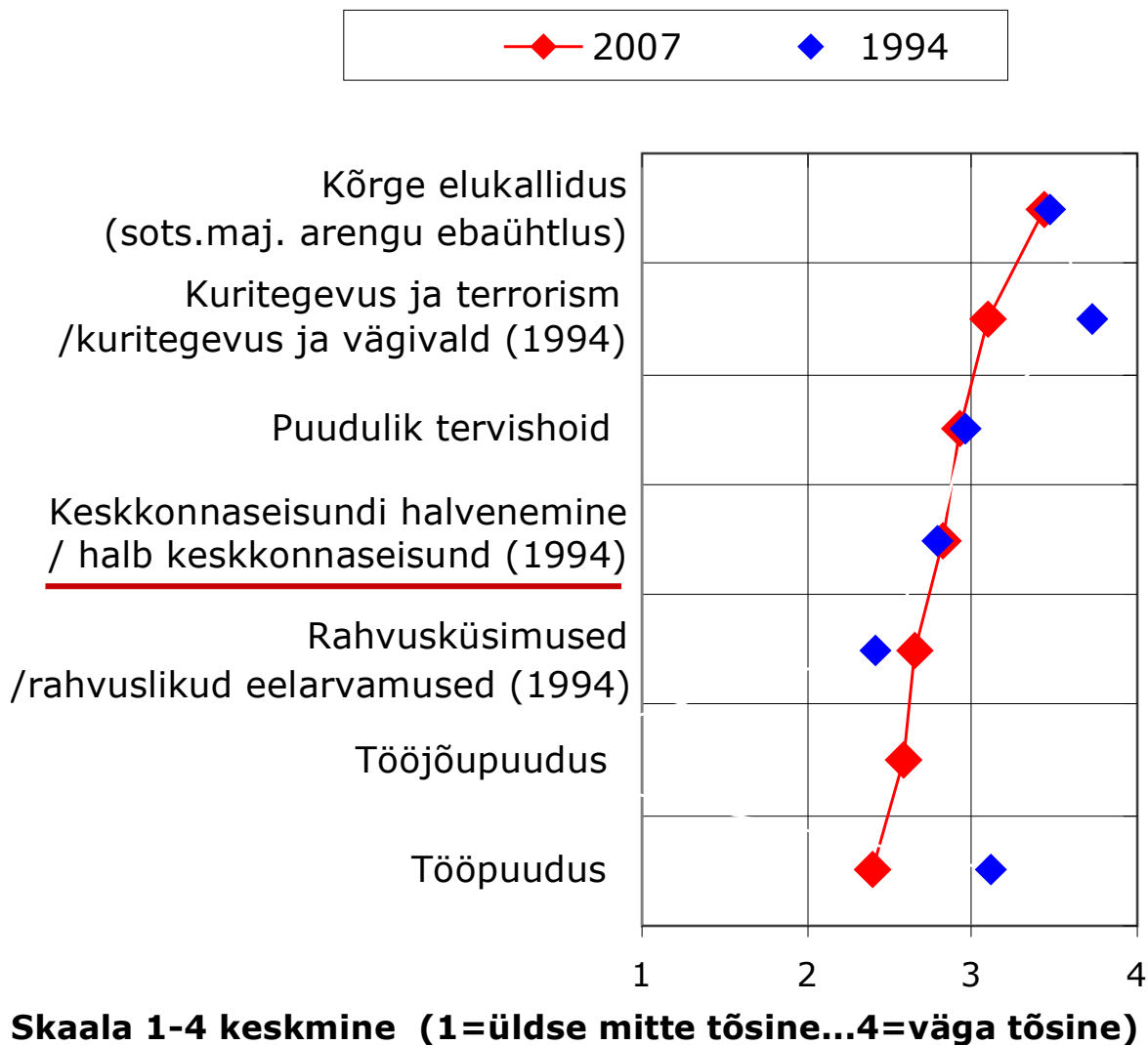


Kuigi keskkonnaprobleemide olulisust üldiselt tunnetati veidi teravamalt kui 1994. a., tundis isiklikku muret selle pärast veidi vähem inimesi (2007 – 52%, 1994 – 73%).

### 3. Probleemide tõsidus Eestis Kõik küsitletud n=1003



# Probleemide tõsidus Eestis. 1994/2007



## 4. Hinnang erinevate keskkonnaprobleemide tõsidusele Eestis. Kõik küsitletud n=1003

1. Transpordi keskkonnamõju – keskm.hinne 10-pallisel skaalal **7,42**
2. Metsade ülemäärane raie/metsade mitmekesisuse vähenemine – **7,18**
3. Inimese tervisele avaldub keskkonnamõju – **7,15**
4. Jäätmed, jäätmekäitlus – **7,11**
5. Rannaalade täisehitamine/ sulgemine maavaldajate poolt – **7,11**
6. Osoonikihi kahjustamine – **6,76**
7. Maade väljalangemine põllumajanduslikust kasutamisest – **6,47**
8. Õhu saastatus – **6,40**
9. Inimese põhjustatud keskkonnaõnnetused – **6,30**
10. Loodusvarade raiskav kasutamine – **6,26**
11. Väärtuslike maastike/elupaikade hävimine – **6,26**
12. Veekogude, põhjavee reostus – **6,24**
13. Põlevkivienergeetika mõju – **6,17**
14. GMO-de kasutamine – **6,09**
15. Valglinnastumine – **6,01**
16. Joogivee kvaliteet – **6,00**
17. Looduskaitsealade/rohealade kahjustumine – **5,91**
18. Kliimamuutus – **5,85**
19. Elustiku liikide, arvukuse vähenemine – **5,46**
20. Põllumajandusreostus - **5,41**

Eurobaromeeter  
2007 küsimus  
enim muret  
tegeva  
keskkonnaproblee  
mi kohta: EL-s  
tervikuna  
muretsetakse  
enim  
kliimamuutuse  
pärast.



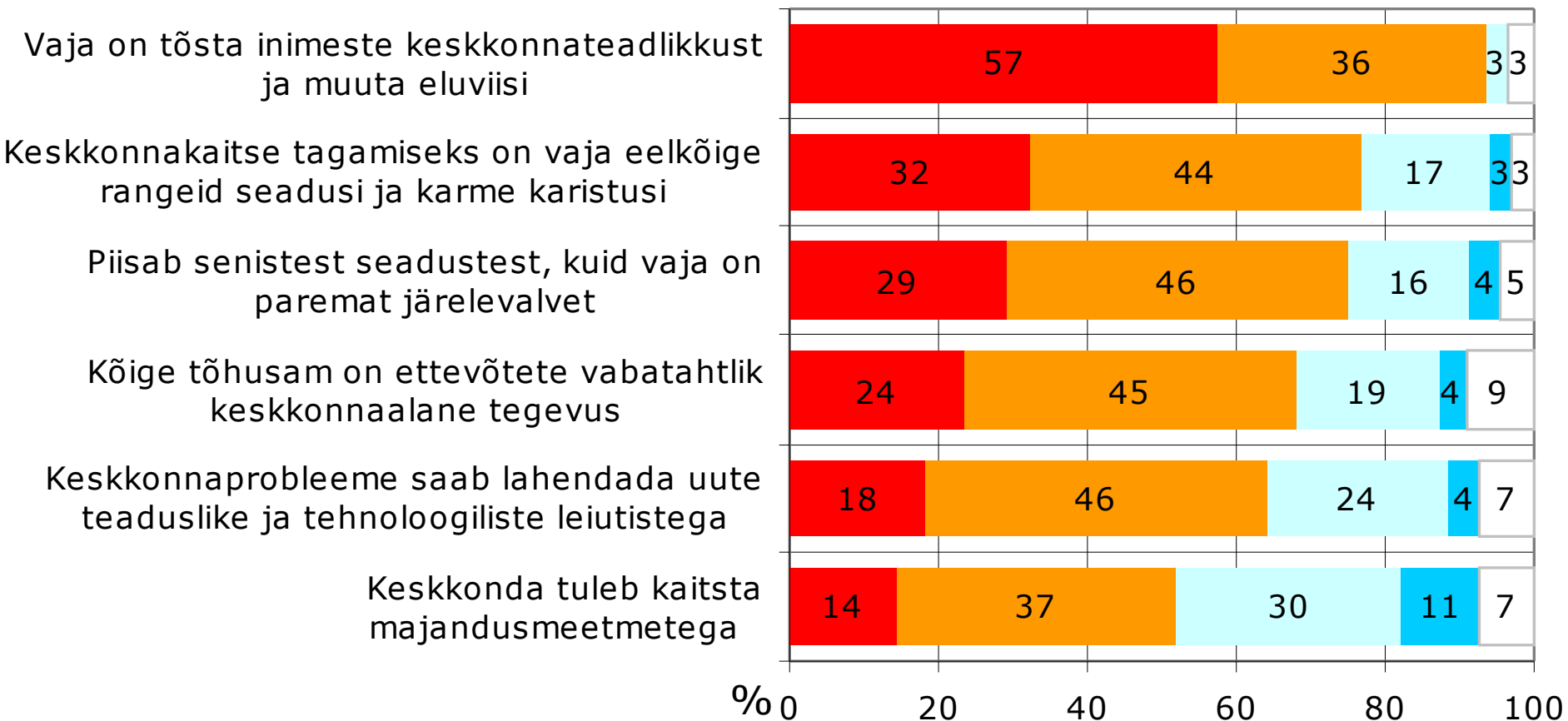
## Hinnang keskkonnaprobleemide tõsidusele Eestis. 1994/2007

	1994	2007
Rannaalade täisehitamine / seisundi halvenemine (1994)	6,39	7,11
Kliimamuutus	5,37	5,85
Looduskaitsealade / rohealade kahjustumine	5,45	5,91
Inimese tervisele avalduv keskkonnamõju	6,90	7,15
Õhu saastatus	6,16	6,40
Elustiku liikide, arvukuse vähenemine	5,38	5,46
Põllumajandusreostus	6,03	5,41
Joogivee kvaliteet	6,28	6,00
Ülemäärane metsaraie/ mitmekesisuse vähenemine	7,35	7,18

# 5. Kuivõrd nõustutakse väidetega keskkonnamurede lahendamise kohta?

Kõik küsitletud n=1003

■ Täiesti nõus   ■ Üldiselt nõus   ■ Mitte eriti nõus   ■ Üldse mitte nõus   ■ Ei oska öelda



Eurobaromeeter (2007): EL-s tervikuna pooldati enim süüdlastele suuremate trahvide määramist.

# 6. Väärtushinnangud

■ Täiesti nõus ■ Üldiselt nõus ■ Mitte eriti nõus ■ Üldse mitte nõus □ Ei oska öelda

**Milleks kaitsta keskkonda?**


Sest loodusel on väärtus iseeneses

---

Sest sellest sõltub inimese heaolu (tervis, loodusvarade saamine jm)

---

Sest peame arvestama tulevaste põlvkondade õigusega elada puhtas keskkonnas



**Kui tõsiselt ohustab inimtegevus keskkonda?**

Ökokatastroof on vältimatu – inimtegevus mõjutab ohtlikult keskkonna tasakaalu

---

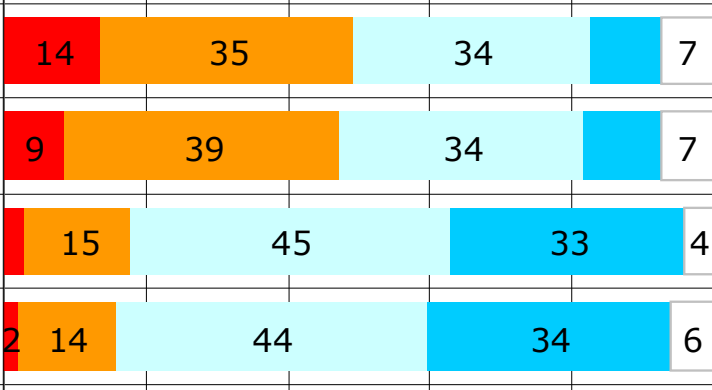
Inimkond suudab leiutada uusi tehnoloogiad, mis asendavad ammenduvaid loodusvarasid

---

Ei tasu keskkonnaprobleeme suureks puhuda, küll leitakse lahendused või kohanetakse

---

Looduse taastumisvõime on nii suur, et ta tuleb ise aja jooksul enesega toime



**Inimese side loodusega ja kohustused keskkonna suhtes**

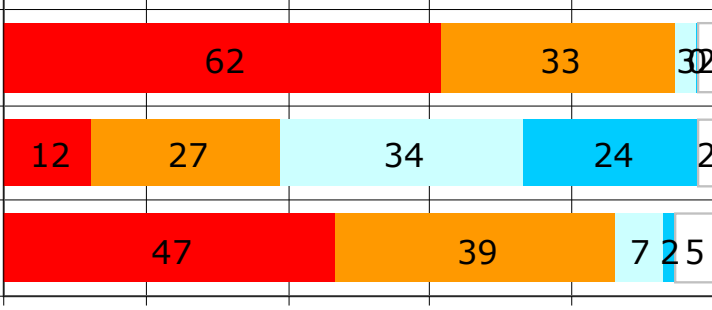
Suhtlemine loodusega (looduses viibimine, huvi looduse vastu) on Teile väga tähtis

---

Tavainimesest sõltub väga vähe. Keskkonnakaitsega peavad tegelema teadlased, spetsialistid

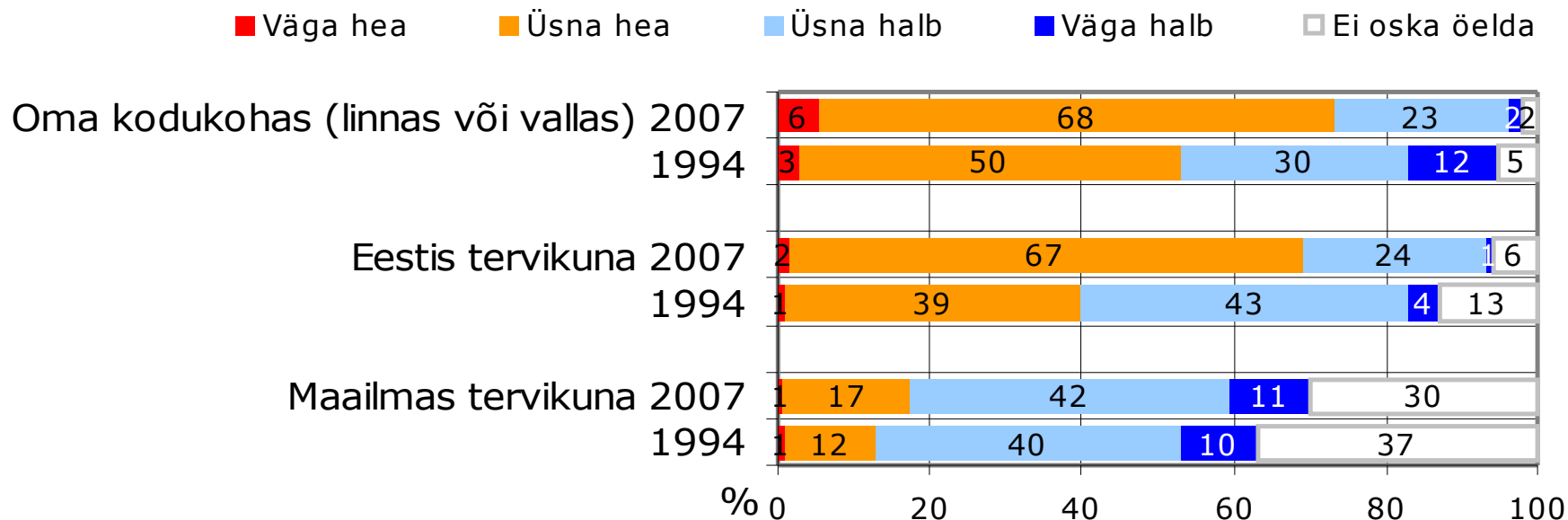
---

“Seatud” isikutest ei piisa, kui iga inimene keskkonda ei säästa



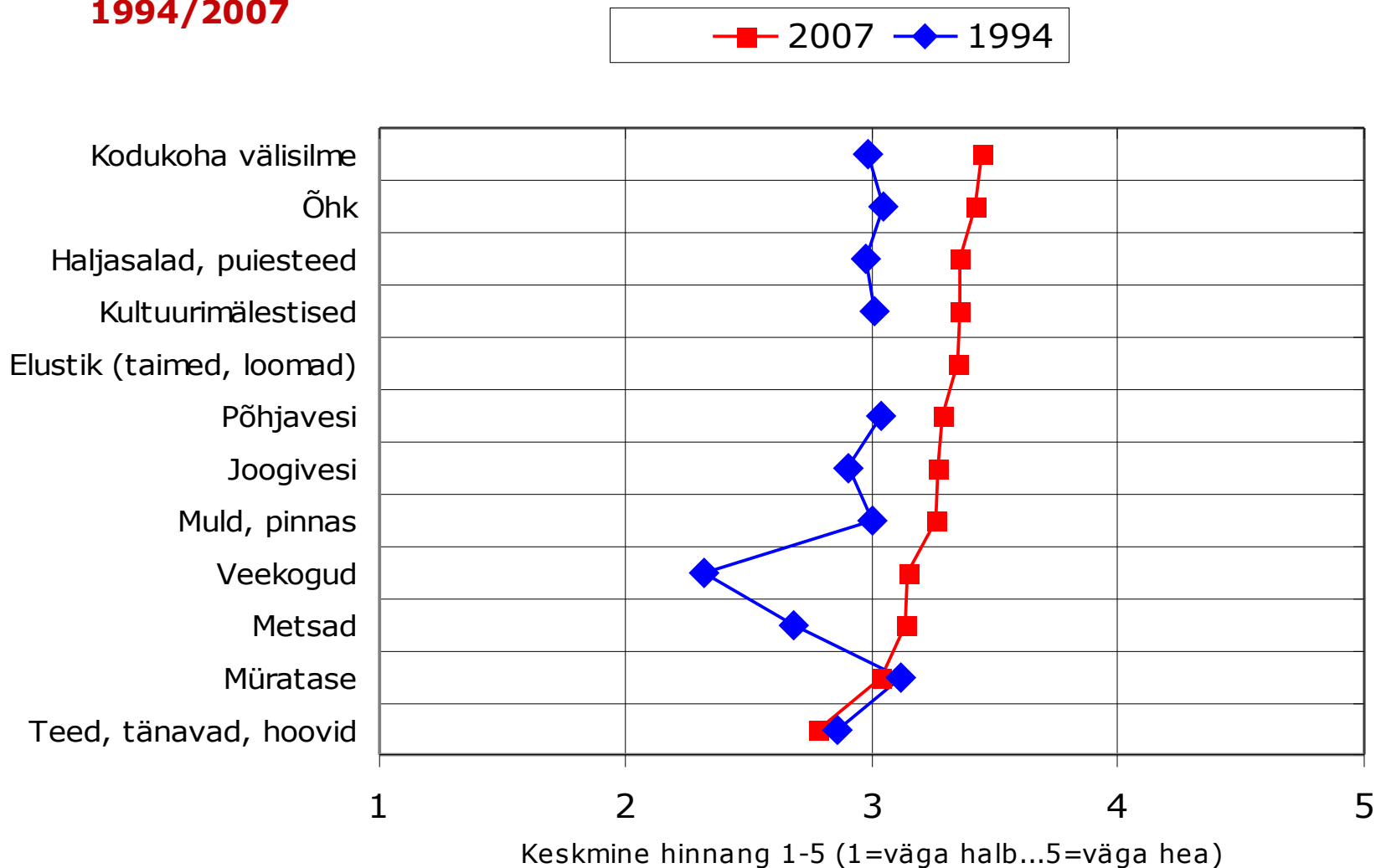
## 7. Kuidas hinnatakse keskkonnaseisundit?

Kõik küsitletud n=1003



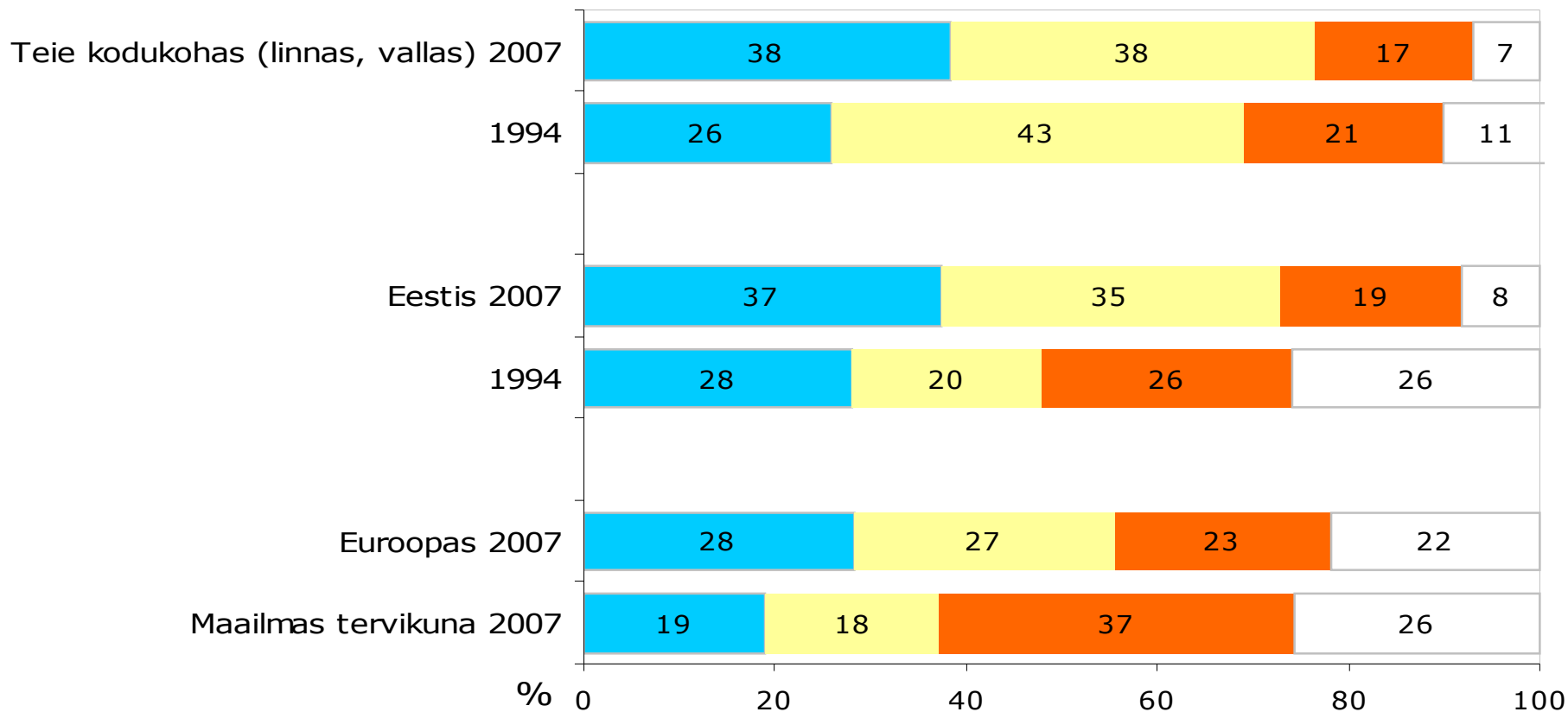
- Mida lähem piirkond, seda positiivsem suhtumine.
- Keskmise hinnang keskkonnaseisundile Eestis, aga ka kodukohas oluliselt tõusnud.
- Kodukoha keskkonnaseisundit hindasid keskmiselt enam kõrgemalt maaelanikud, Kesk-Eesti elanikud, suurima sissetulekuga pereliikme kohta vastajad, ühepereelamute elanikud.

## 8. Hinnang keskkonnaosade seisundile kodukohas. 1994/2007



Kõige enam lahknesid 2007. a. hinnangud joogivee ja mürataseme osas.

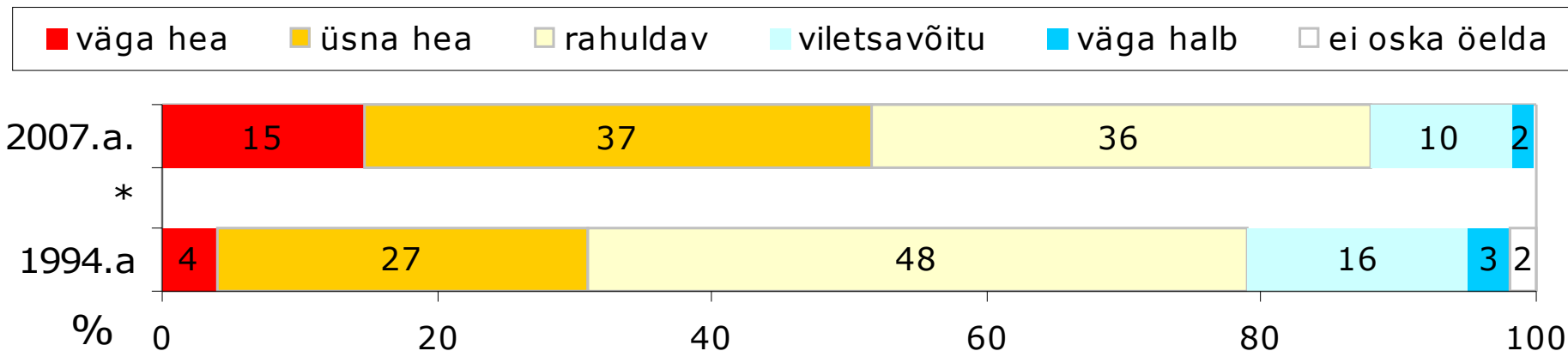
## 9. Milliseks kujuneb keskkonnaseisund lähematel aastakümnetel? Kõik küsitletud n=1003



Enim usuti keskkonnaseisundi paranemisse või vähemalt praeguse olukorra säilimisse

# 10. Hinnang oma tervislikule seisundile

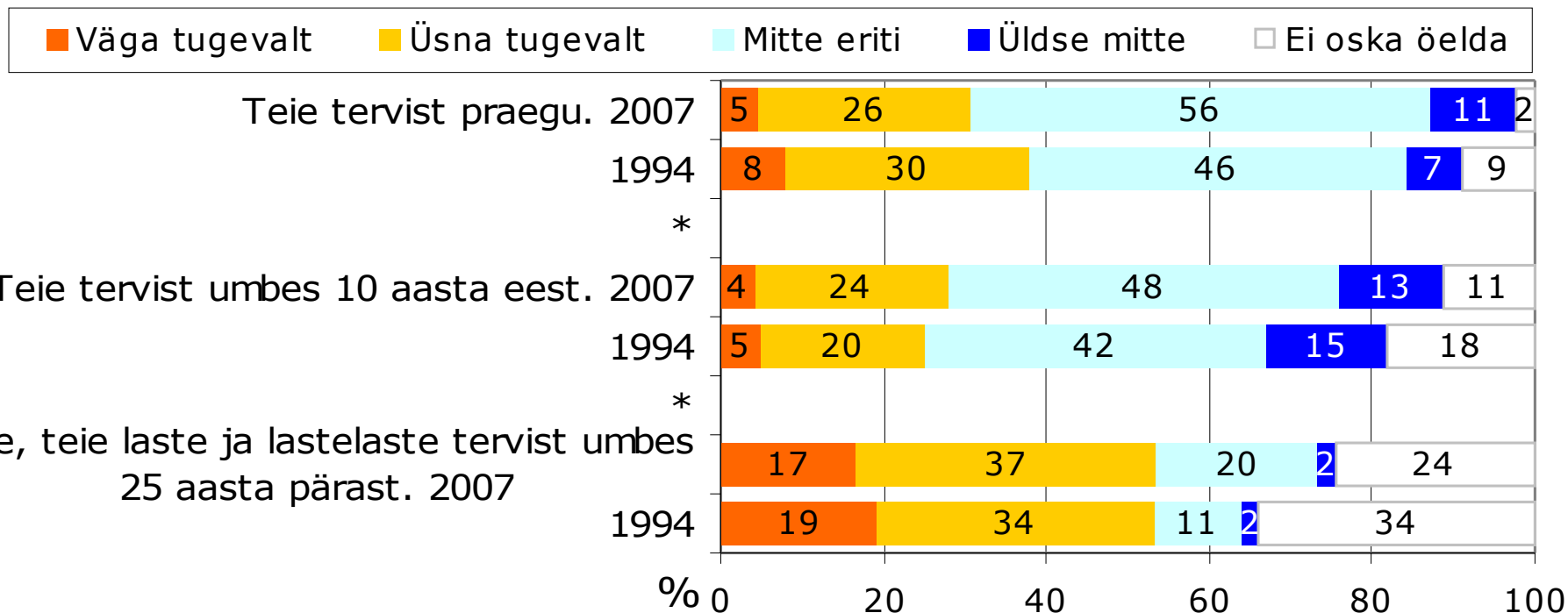
Kõik küsitletud n=1003



Ka 1983. a. anti oma tervisele keskmiselt paremaid hinnanguid kui 1994. a.

# 11. Kuidas mõjutab keskkonnaseisund tervist...

Kõik küsitatud n=1003



Enamiku vastajate arvates ei mõjuta keskkonnaseisund nende tervist praegu (67%) ega mõjutanud ka 10 aasta eest (61%).

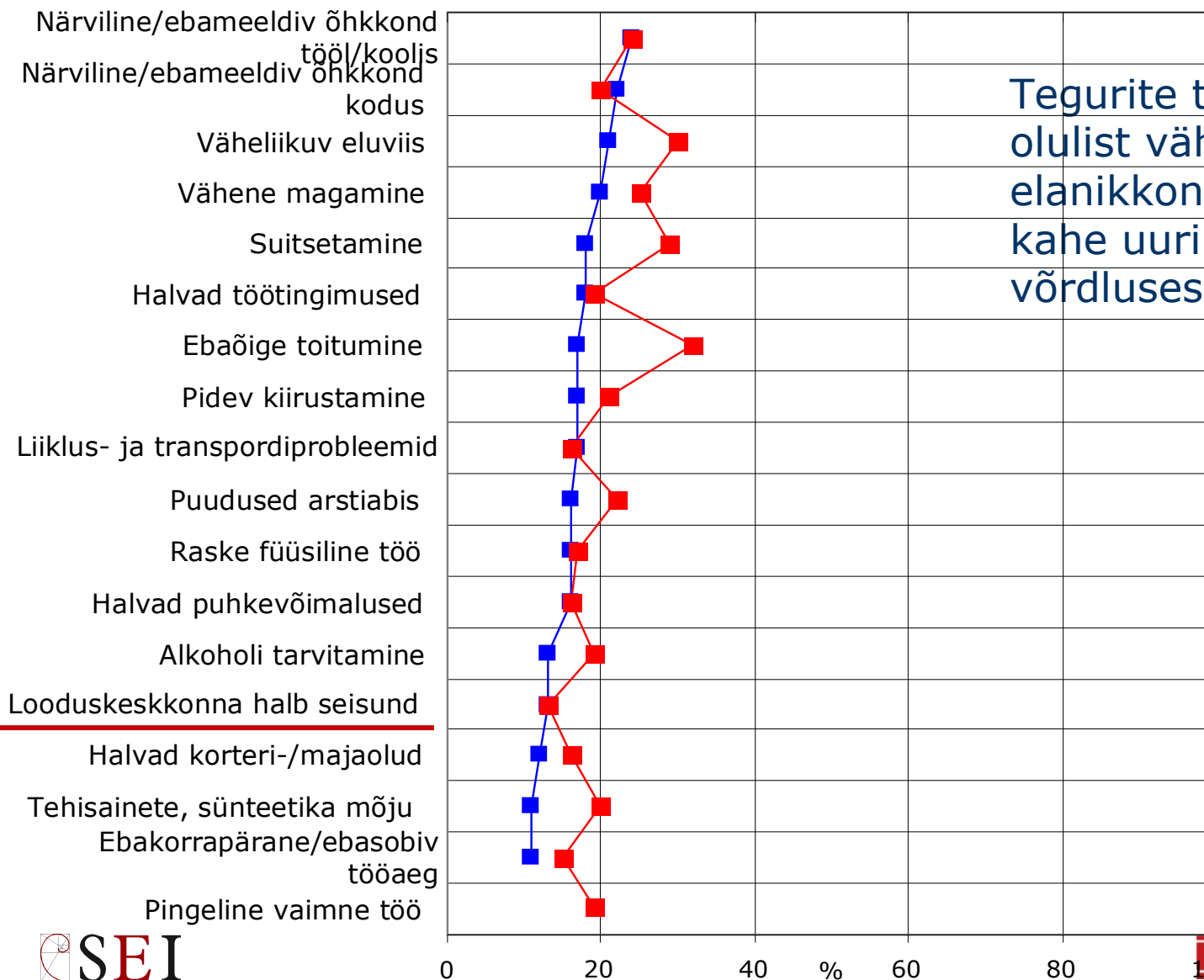
Kuid 54% arvas, et tulevikus keskkonnaseisund mõjutab nende endi/järglaste tervist.



# 12. Kuidas mõjutavad mitmesugused tegurid tervist?

1994/2007 Tugev mõju

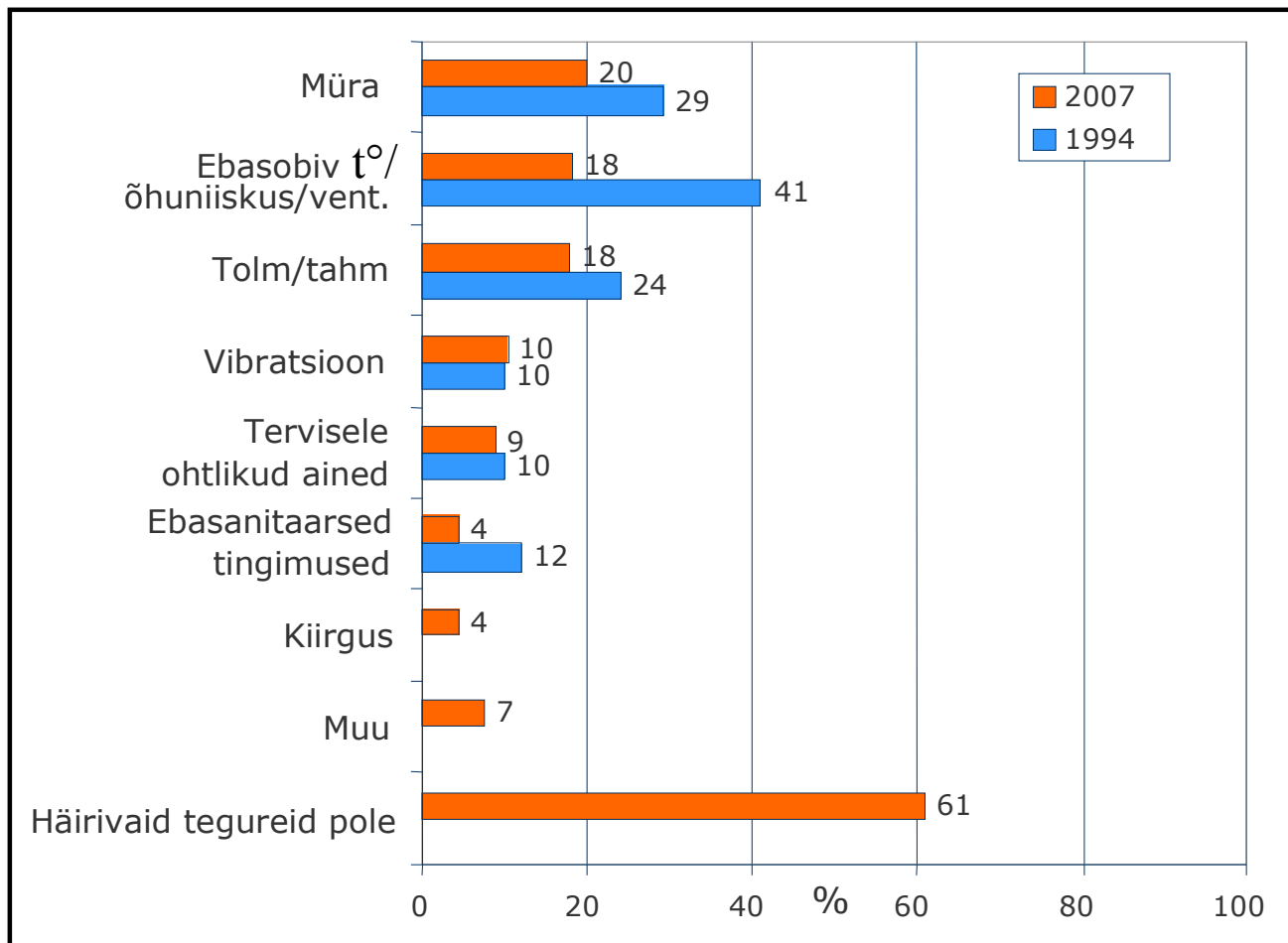
1994 2007



Tegurite tugeva mõju olulist vähenemist elanikkonnale ei ole kahe uuringu võrdluses märgata.

# 13. Missugused tegurid häirivad töökeskkonnas?

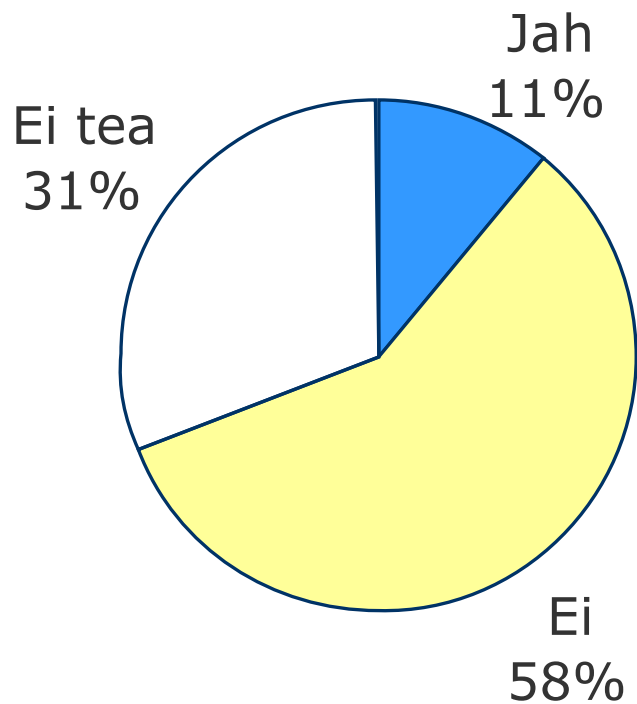
Kõik küsitletud n=1003



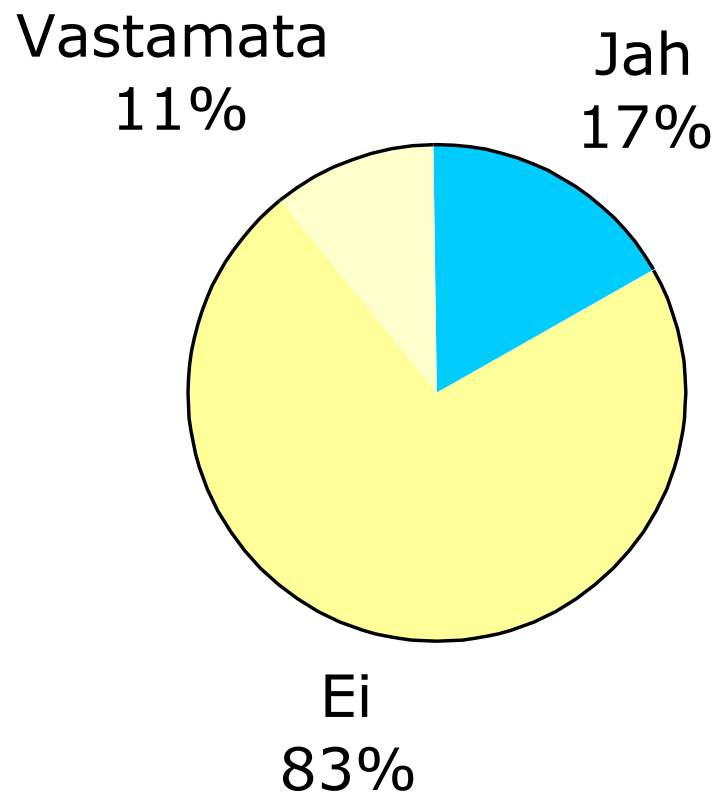
1994 häirisid inimesi töökeskkonnas kõige enam samad tegurid, mis nüüdki. Siiski on näha kõikide nimetatud tegurite, eriti vale temperatuuri, taandumist.

## 14. Kas töö kuulub tervistkahjustavate hulka?

2007

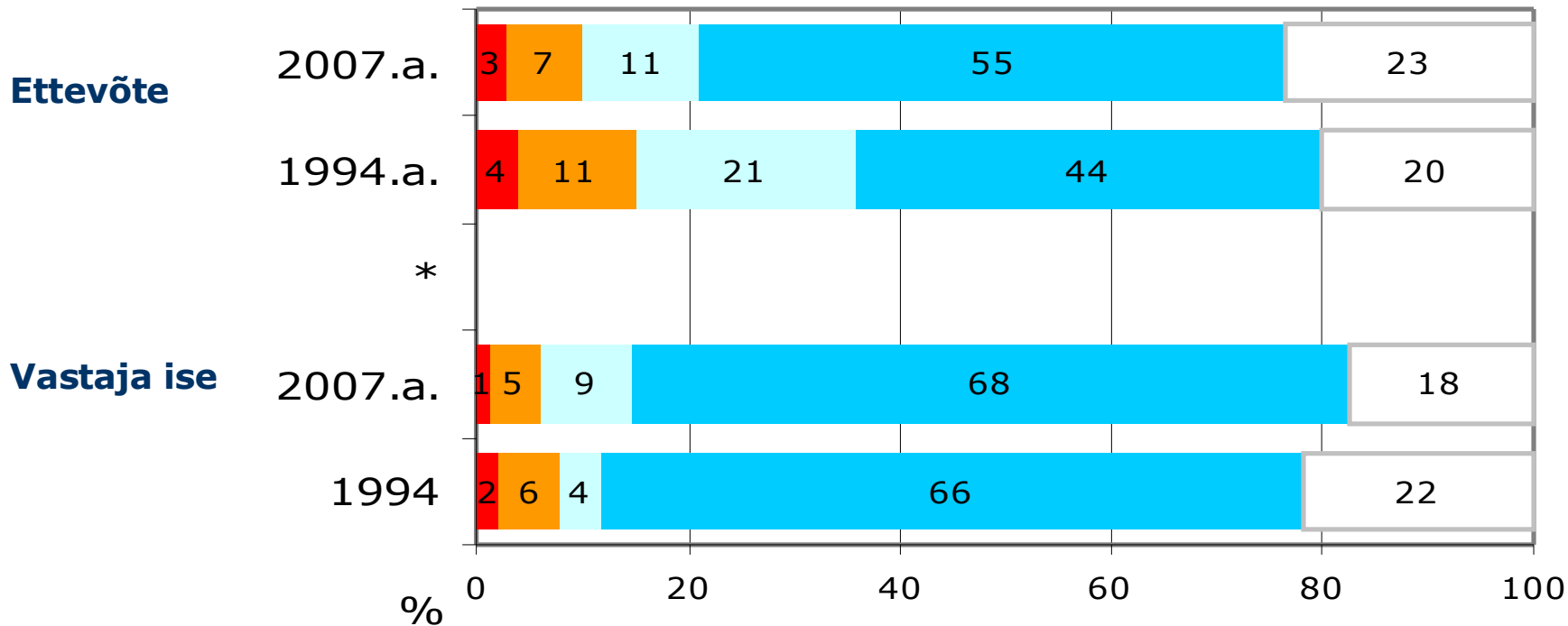


1994



# 15. Kas vastaja töö või ettevõtte/asutus kahjustab keskkonda?

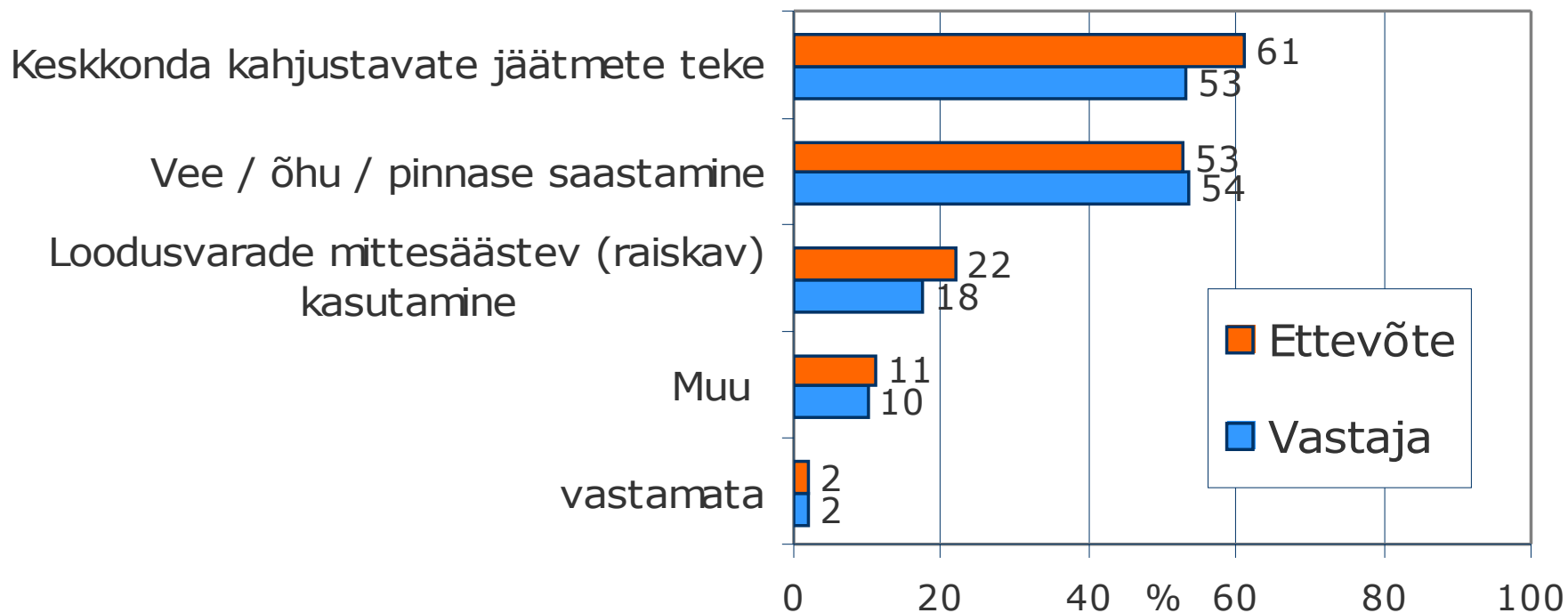
■ Jah, kindlasti   
 ■ Ilmselt küll   
 ■ Ilmselt mitte   
 ■ Ei   
 ■ Ei oska öelda



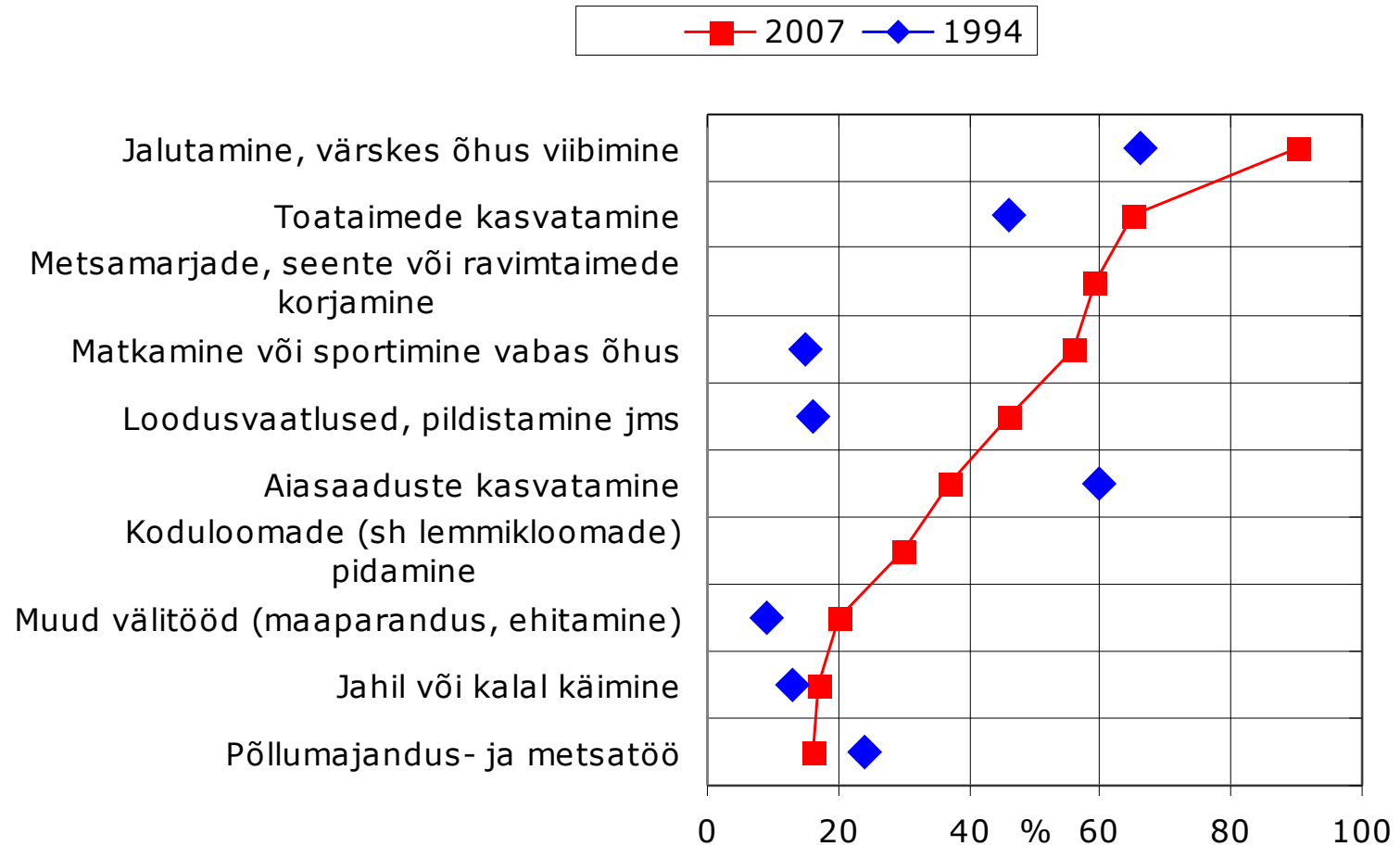
Võrreldes 1994. a-ga on ettevõtte keskkonnakahjustav tegevus veidi langenud.

Isikliku tegevuse hinnang on statistilises mõttes peaaegu sama mis 13 aasta eest.

## 16. Kuidas töö kahjustab keskkonda?



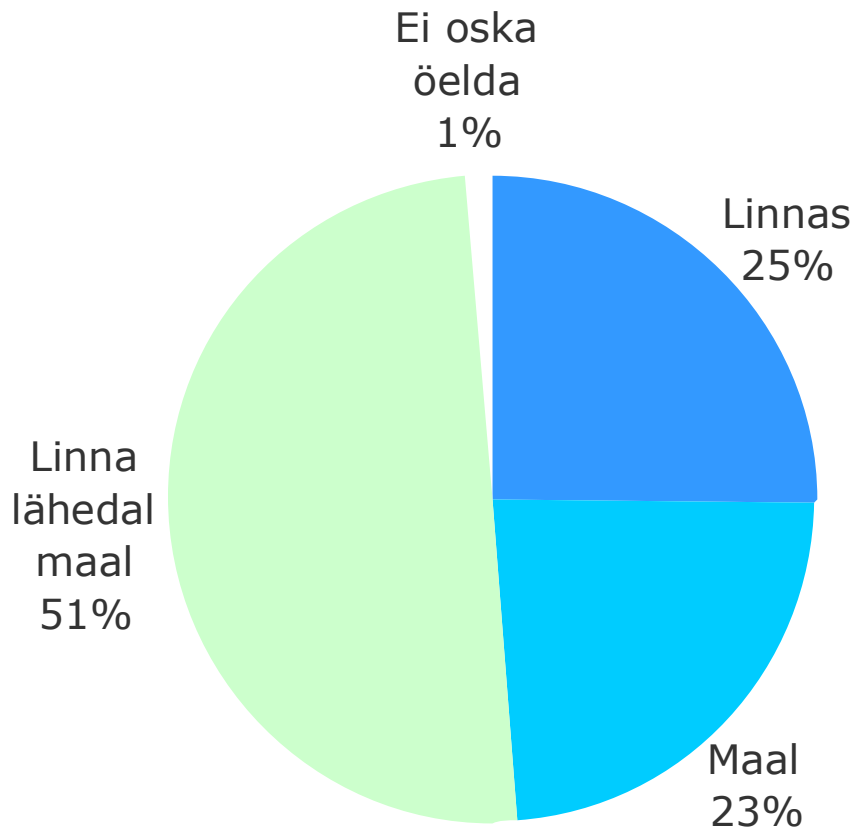
# 17. Kuivõrd harrastatakse loodusega seotud või värskes õhus toimuvaid tegevusi? Pidevalt+aeg-ajalt. 1994/2007



Võrreldes 1994. a-ga on oluliselt vähenenud aiasaaduste kasvatamine ning veidi ka muu põllumajandus- ja metsatöö

## 18. Kus meeldiks kõige enam elada?

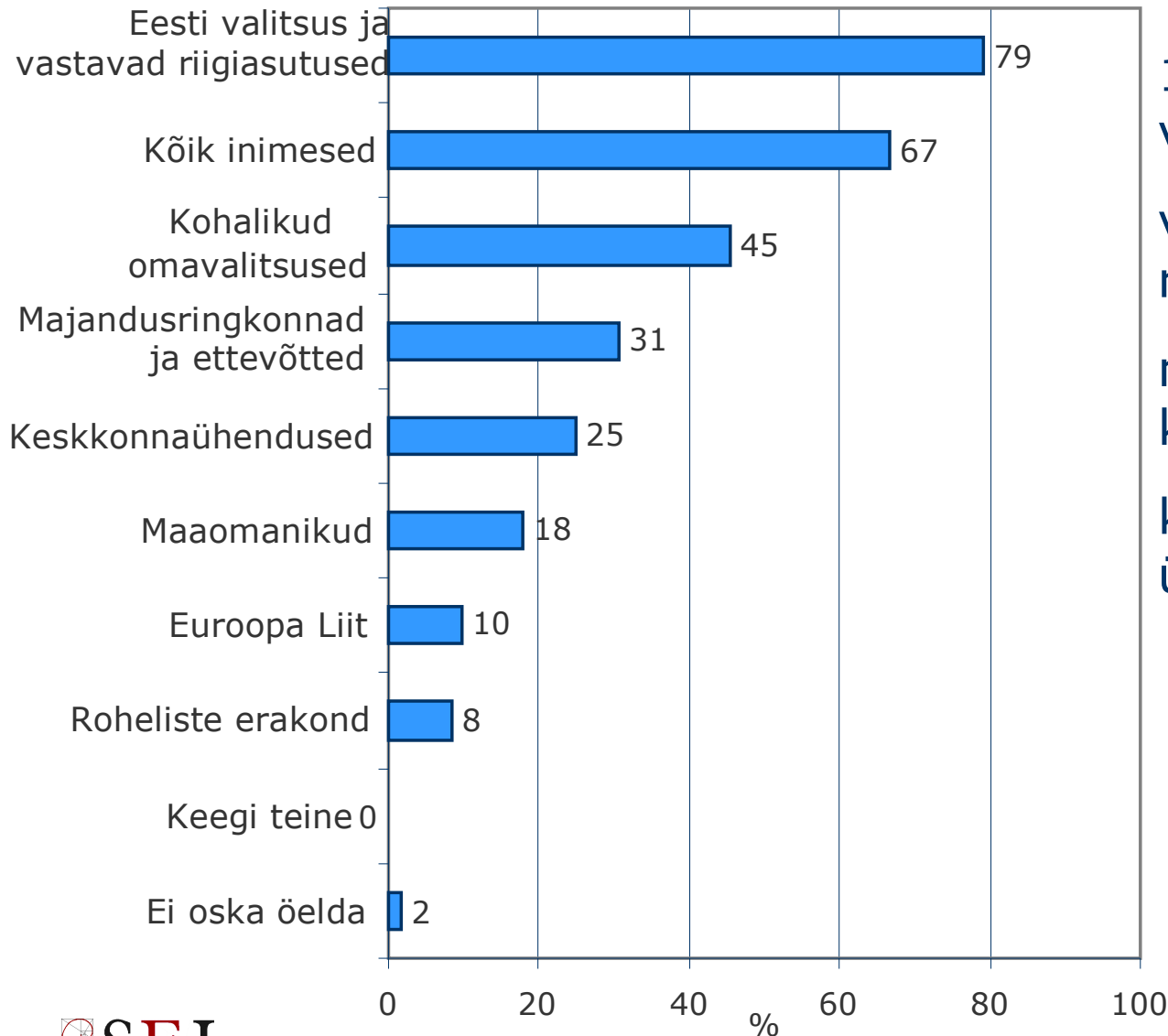
Kõik küsitletud n=1003



1994 soovis kõige suurem osa elanikest elada linnas (50%), suure linna lähedal maal soovis elada vaid 20%.

# 19. Kes peab esmajoones hoolitsema Eesti keskkonna kaitstuse eest? (valida kuni 3 olulisemat)

Kõik küsitletud n=1003

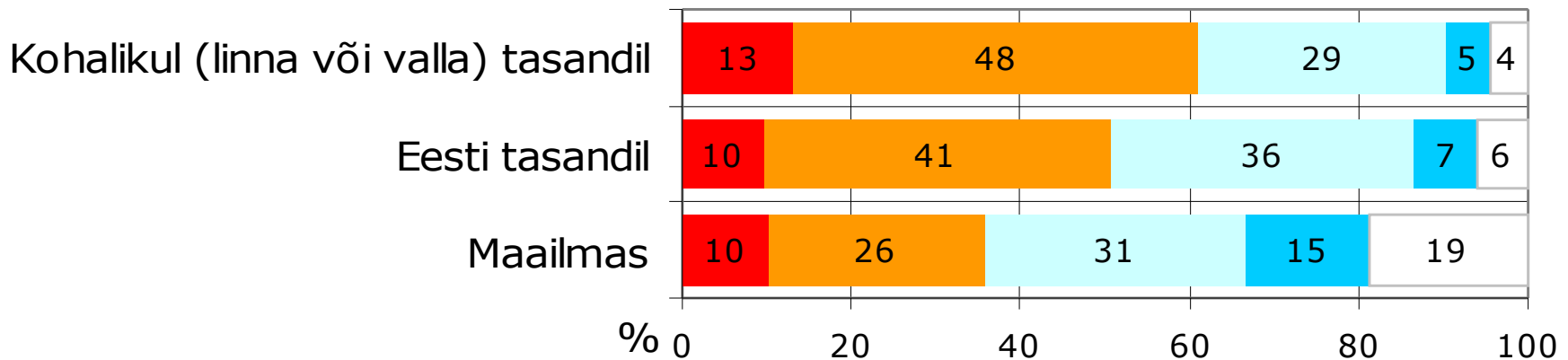


1994, peamised vastutajad:  
valitsus ja riigiasutused - 80%  
majandusringkonnad - 38%  
kodanikud ja nende ühendused - 32%



## 20. Kui suurt mõju saavad Eesti eraisikud ja kodanikuühendused avaldada keskkonnakaitsele? Kõik küsitletud n=1003

■ Väga suurt   ■ Üsna suurt   ■ Mitte eriti suurt   ■ Mitte mingit   ■ Ei oska öelda



1994: kui suurt mõju saavad eraisikud ja kodanikuühendused avaldada meie keskkonnaprobleemide lahendamisele?

8% suurt mõju, 43% üsna suurt mõju

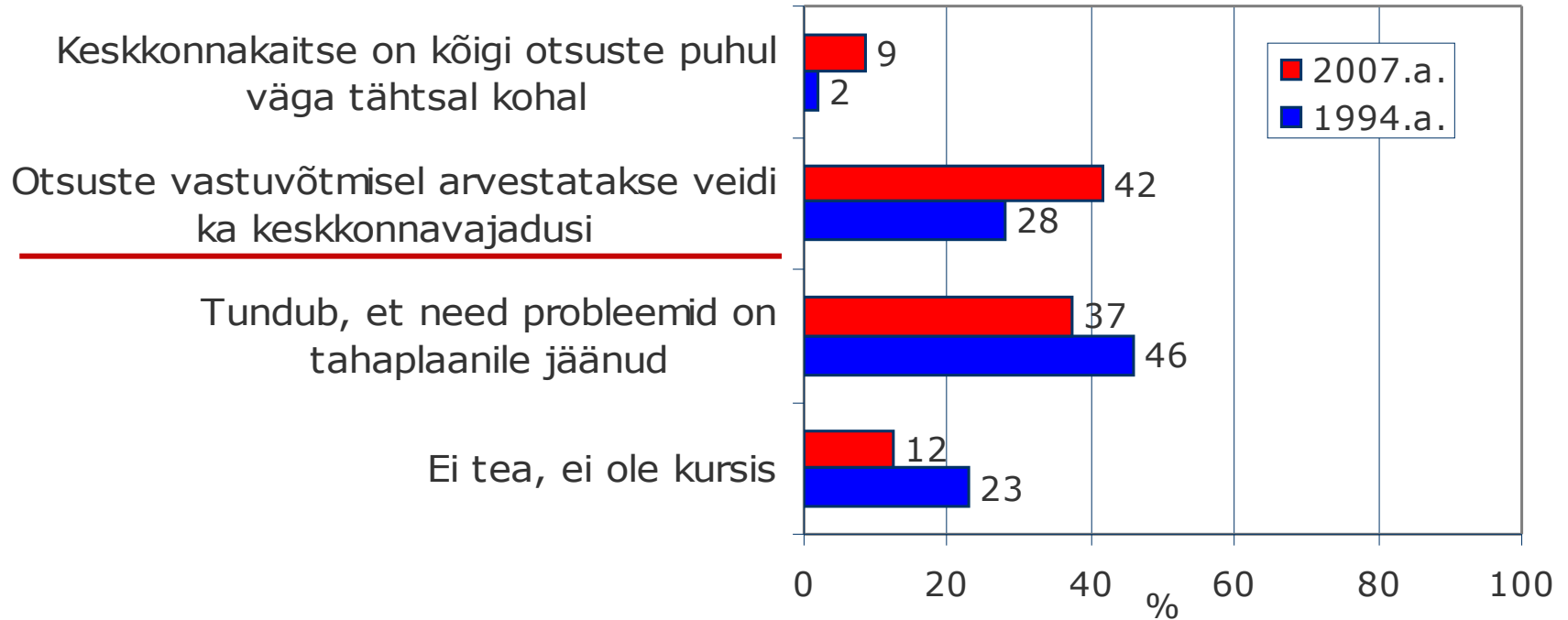
## 21. Mida arvatakse Eesti keskkonnaühendustest?

Kõik küsitletud n=1003

	2007 <u>Keskkonna-</u> <u>ühenduste</u> tegutsemisest	1994 <u>Eesti roheliste</u> tegutsemisest?
Tegutsevad aktiivselt ja arukalt	5%	3%
Tegutsevad aktiivselt, kuid mõtlematult	8%	7%
<b>Võiksid olla aktiivsemad</b>	<b>48%</b>	<b>42%</b>
Neid pole märgatagi	25%	26%
Ei oska öelda	14%	12%

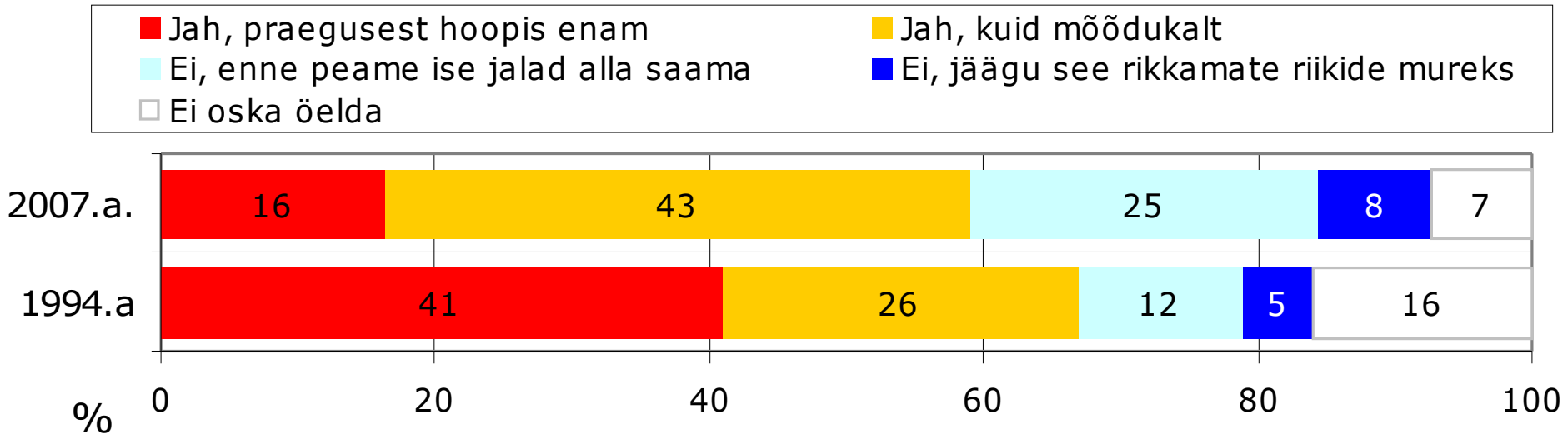
## 22. Missugune on Eesti valitsuse ja Riigikogu suhtumine keskkonnaprobleemidesse?

Kõik küsitletud n=1003



## 23. Kas ja mil määral peaks Eesti osalema maailma keskkonnaprobleemide lahendamises?

Kõik küsitletud n=1003

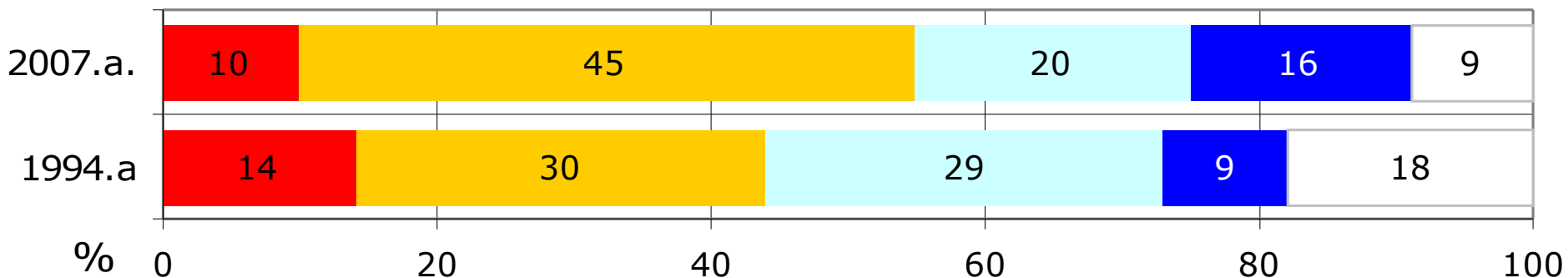


Kui 1994. a. sõltus hoiak silmapaistvalt vastajate vanusest, mil üle 50-aastased inimesed ei olnud osalemisest kuigi huvitatud, siis nüüd mingeid vanusest lähtuvaid trende ei ilmnenud.

## 24. Kas Eestil tuleks aidata arengumaid nende keskkonnaprobleemide lahendamisel?

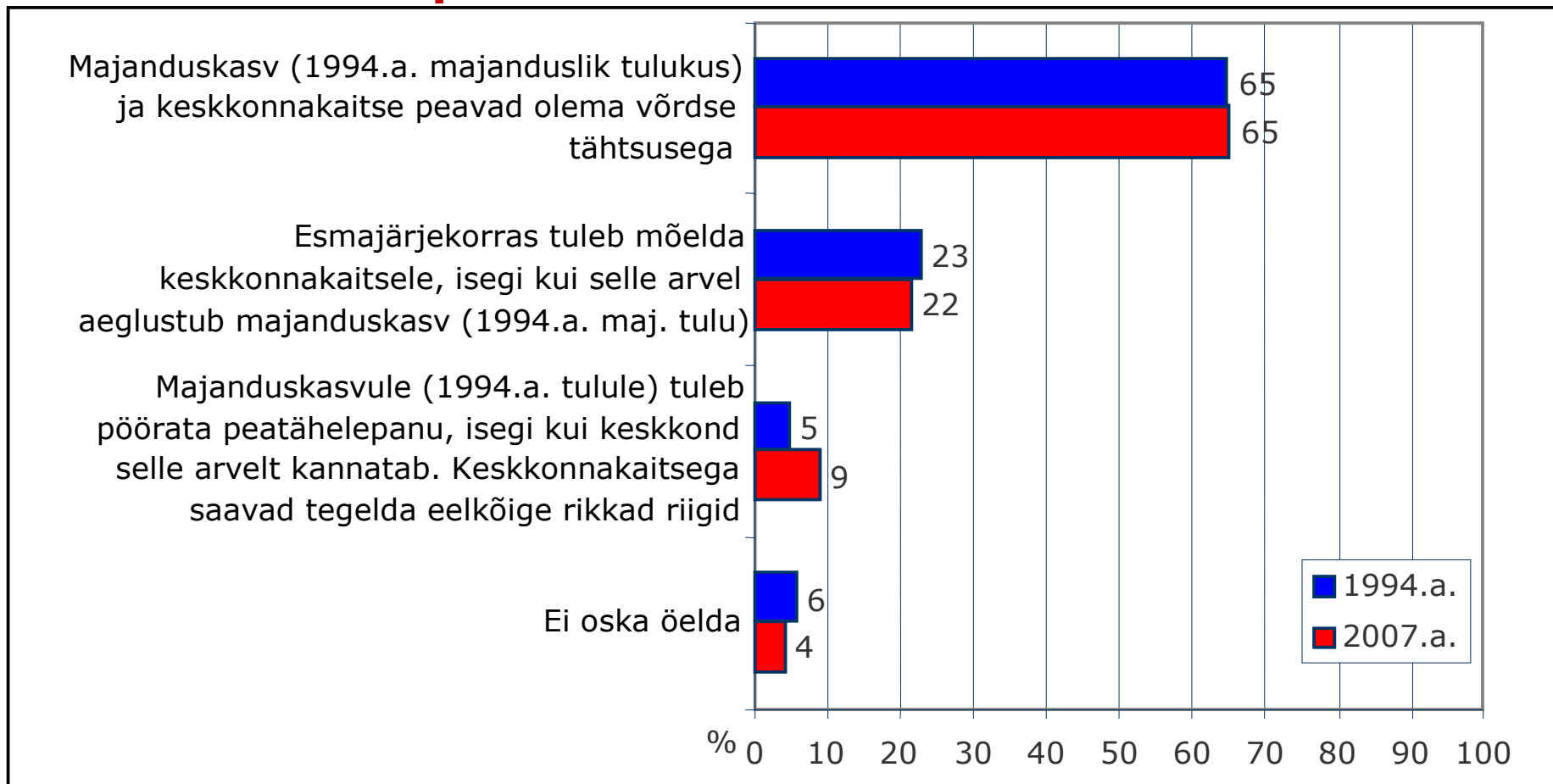
Kõik küsitletud n=1003

■ Jah, kindlasti  
■ Jah, kuid mõõdukalt  
■ Ei, jäägu see rikaste riikide mureks  
■ Ei, iga maa peab ise enesega toime tulema  
■ Ei oska öelda



1994 oli üldine valmisolek väiksem, samas nende osa, kes kindlalt abistamist pooldasid, mõnevõrra suurem. Veidi on kasvanud nende hulk, kelle arvates iga riik peaks endaga ise toime tulema.

## 25. Keskkonnakaitse ja majanduskasv - missugust seisukohta pooldatakse? Kõik küsitletud n=1003

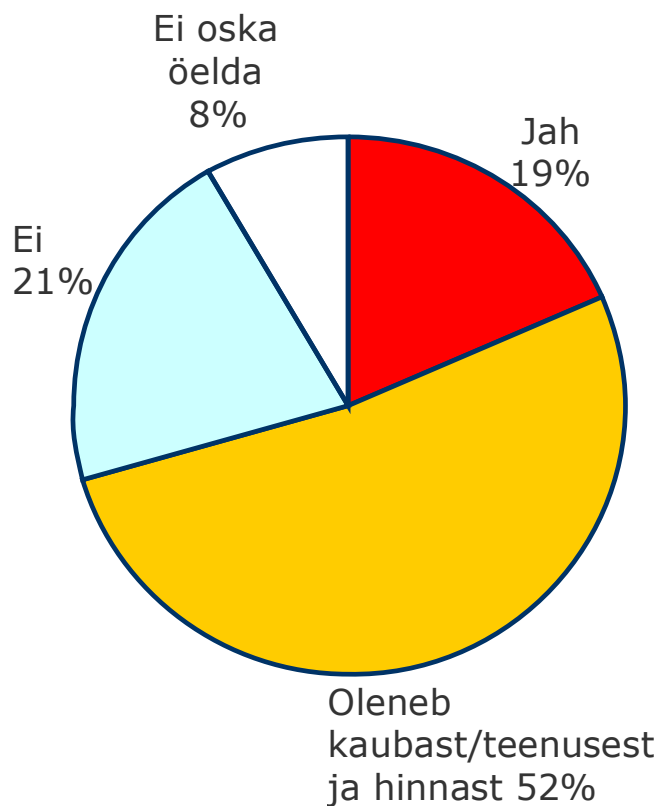


Eurobaromeeter (2008): kas keskkonnakaitset tuleb pidada tähtsamaks kui majanduse konkurentsivõimet või ei tule pidada?

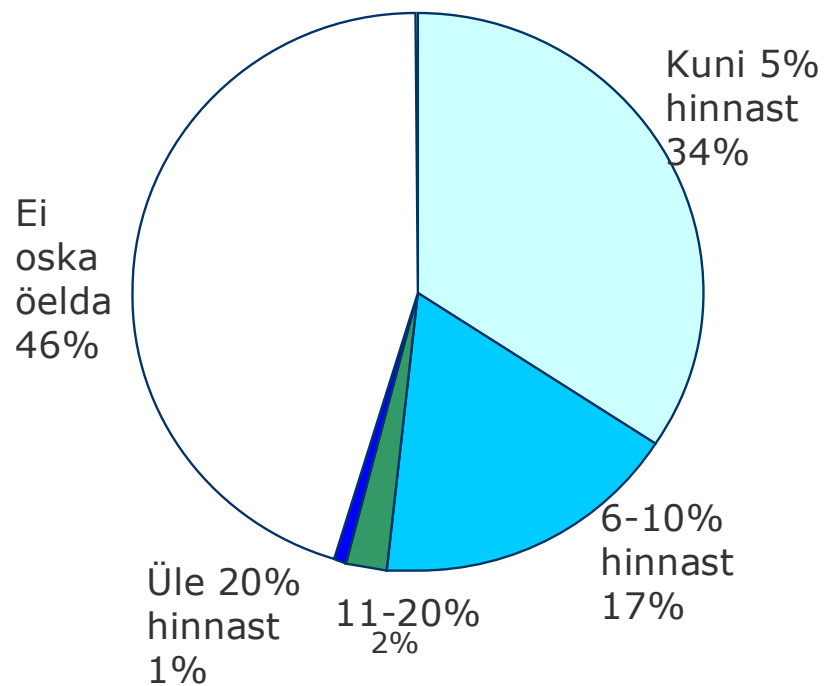
64% vastanutest EL-s arvas, et keskkonnakaitse on tähtsam.

## 26. Valmisolek keskkonnakaitseks kulutusi teha

**Kas oleksite valmis toodete/teenuste eest rohkem maksma?**

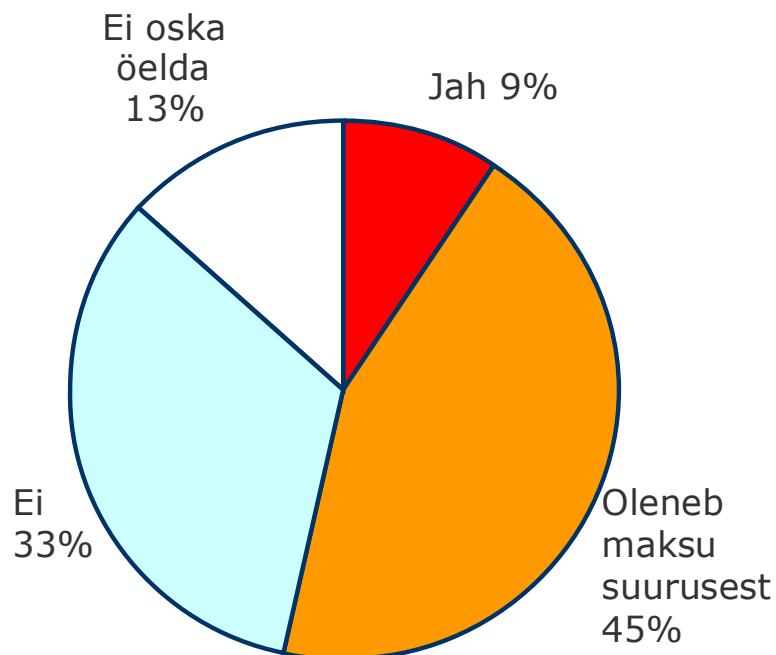


**Kui jah, siis kui palju?**

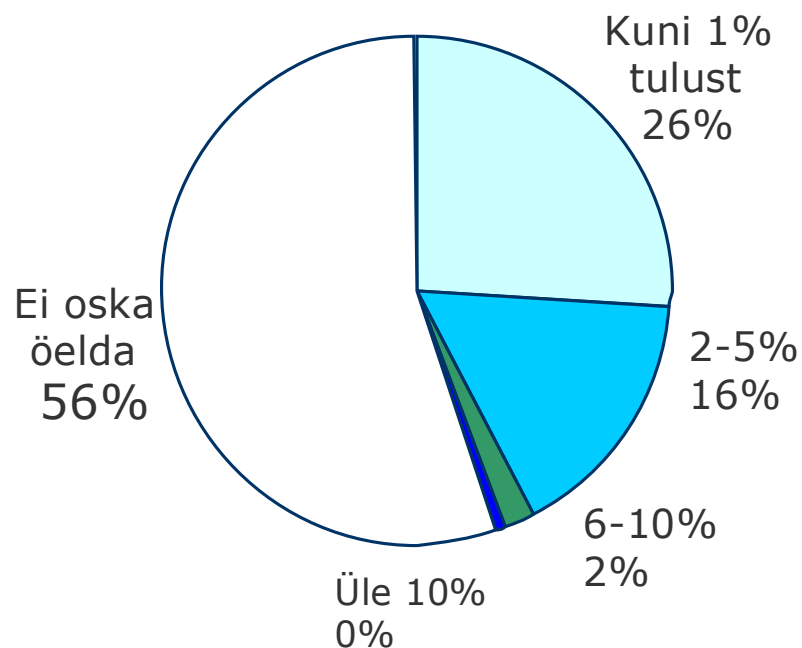


## 27. Valmisolek keskkonnakaitseks kulutusi teha

**Kas oleksite nõus oma sissetulekutelt maksma rohkem makse, et aidata kaitsta keskkonda?**



**Kui jah, siis kui palju?**



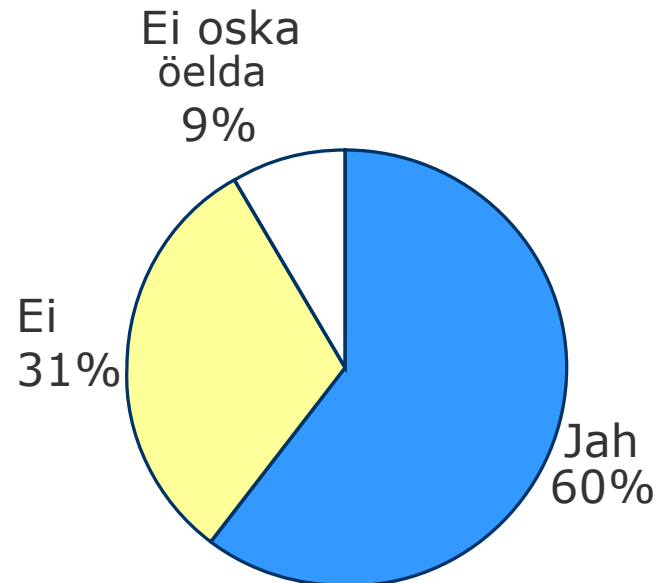


## 28. "Säästev/jätkusuutlik areng"

Kõik küsitletud n=1003

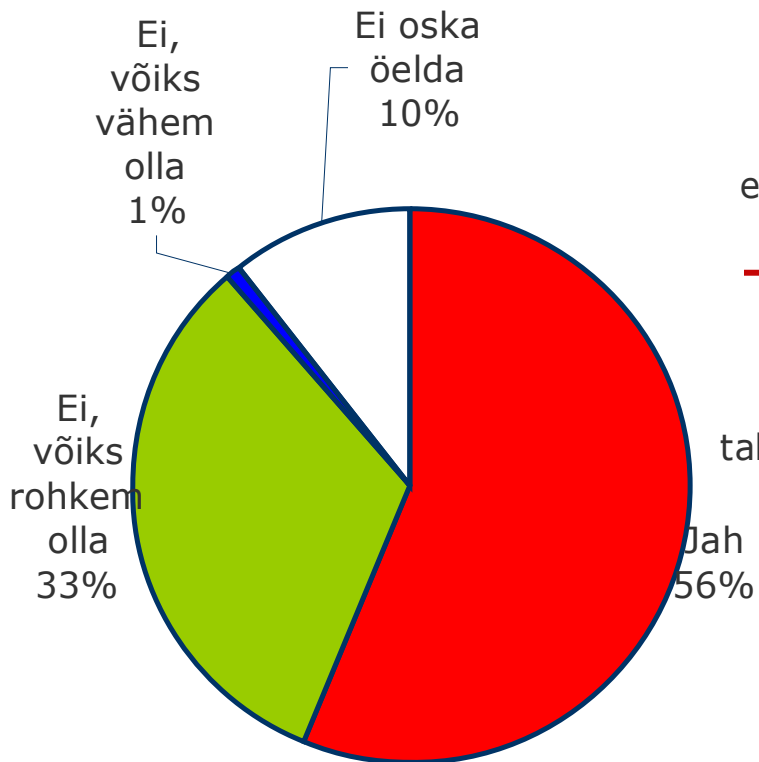
Kas olete kuulnud seda väljendit?

Mida see tähendab vastaja jaoks?

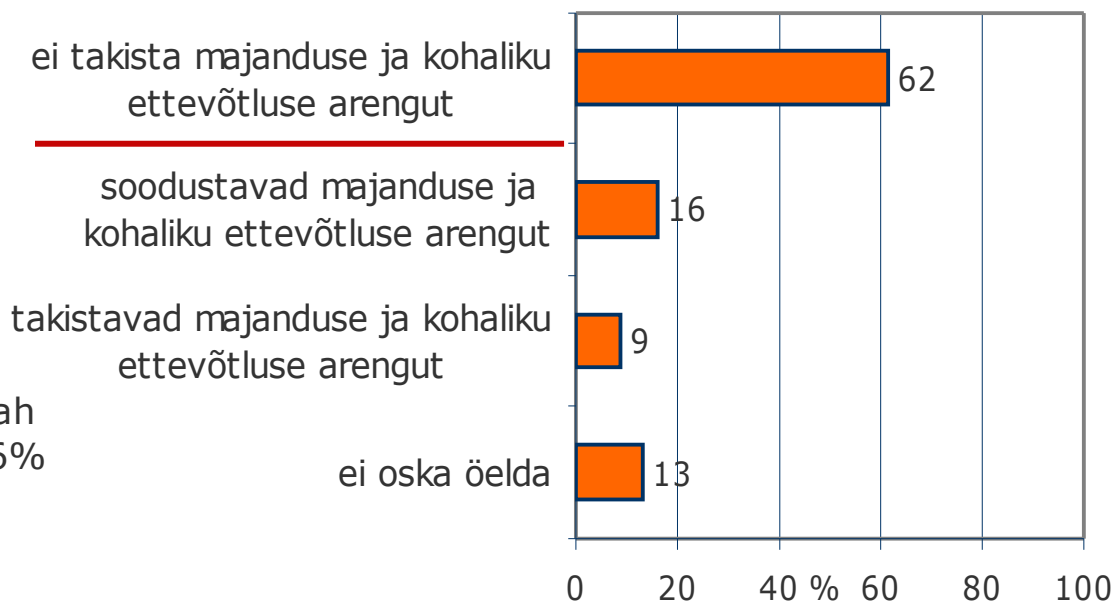


## 29. Looduskaitsealad Eestis. Kõik küsitletud n=1003

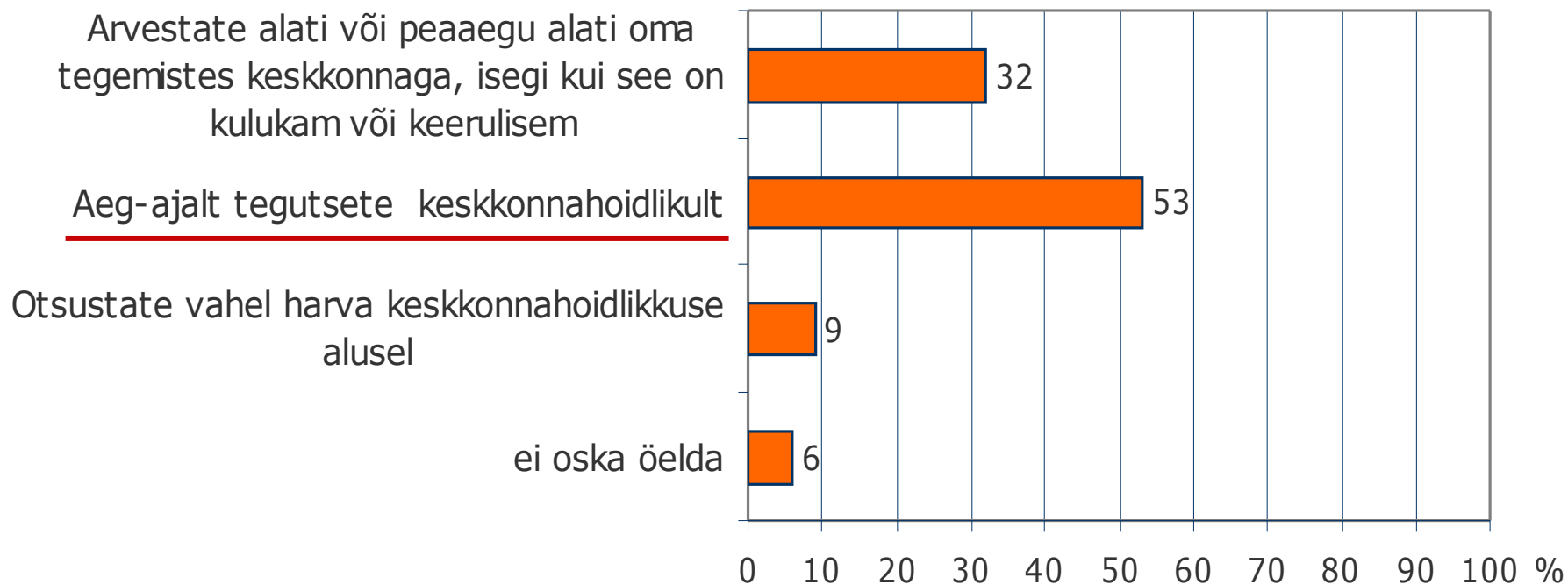
**Kas Eestis on looduskaitsealad piisavalt?**



**Looduskaitsealade mõju majandusele ja kohalikule ettevõtlusele**



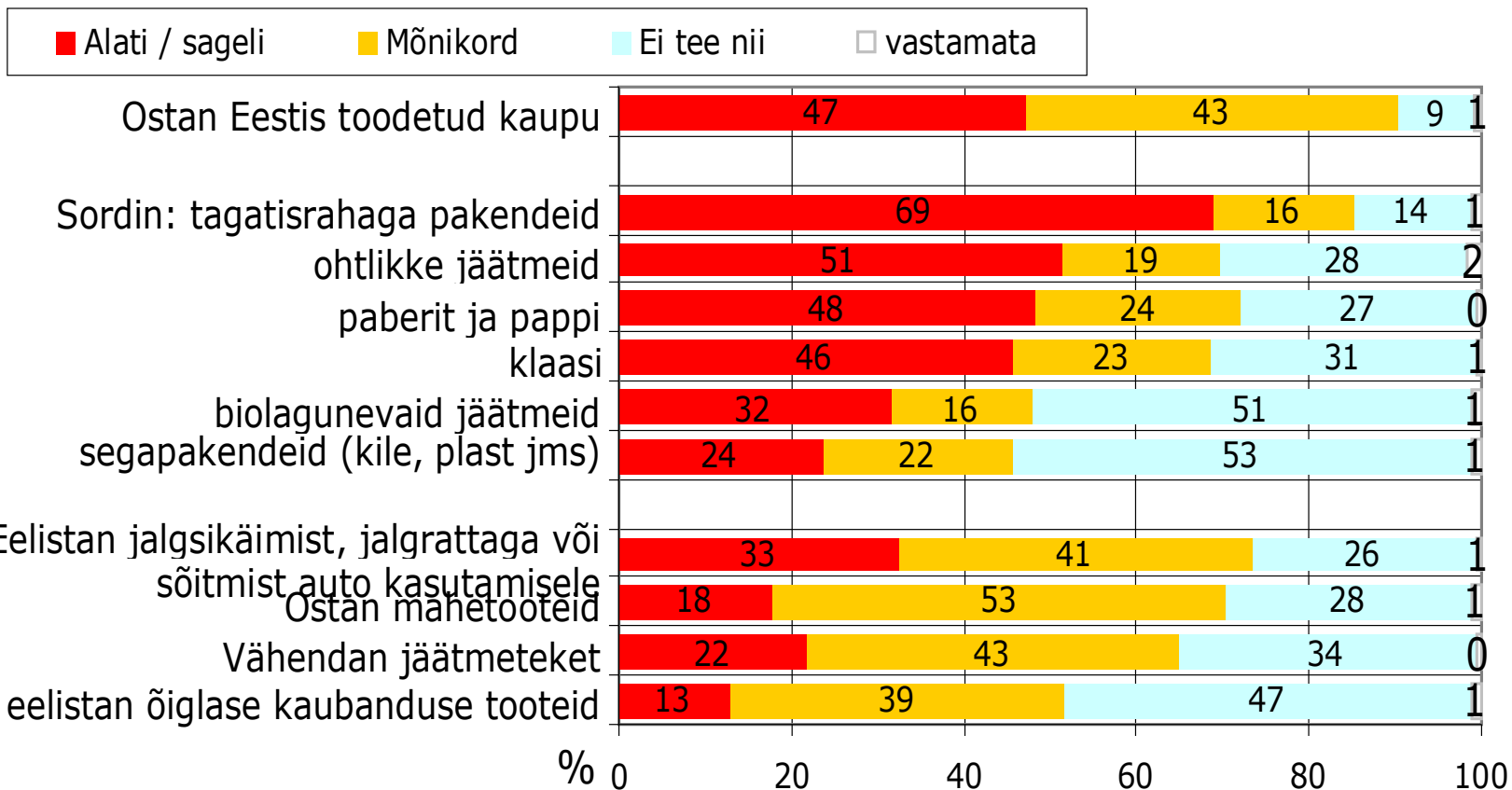
## 30. Kui keskkonnahoidlikuks inimeseks end peetakse? Kõik küsitatud n=1003



Enesehinnangute phjal oli inimesi, kes peaaegu alati keskkonnaga arvestavad, keskmisest rohkem pllumajanduses totavate (60%), krgharidusega vastajate (42%), 40-49-aastaste (42%), maaelanike (42%), hepereelamute elanike (40%) seas.

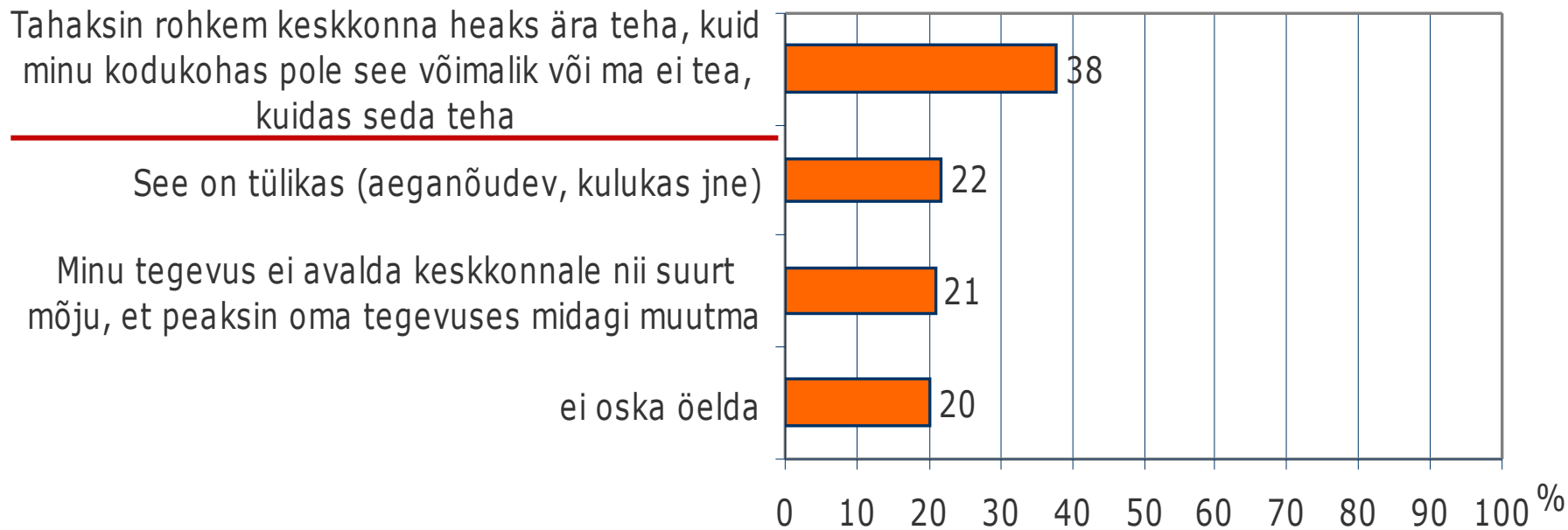
# 31. Kuidas väljendub inimeste keskkonnahoidlikkus?

Kõik küsitletud n=1003



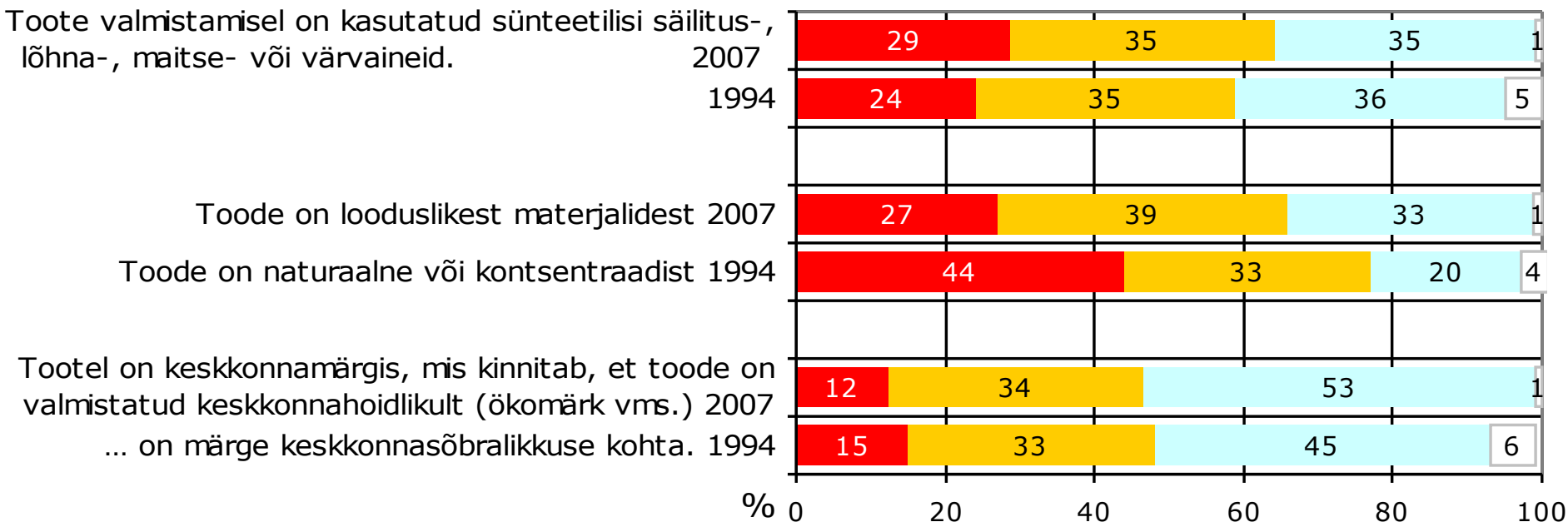
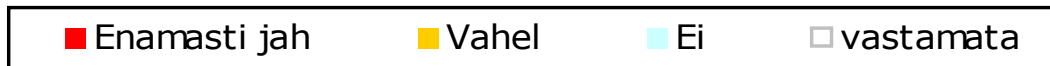
Eurobaromeeter (2007): EL-i vastajad tervikuna sorteerivad kõige rohkem oma jäätmeid.

## 32. Miks ei käituta igapäevaelus keskkonna- hoidlikult? Kõik küsitletud n=1003



### 33. Kas uuritakse kauba ostmisel toote koostist?

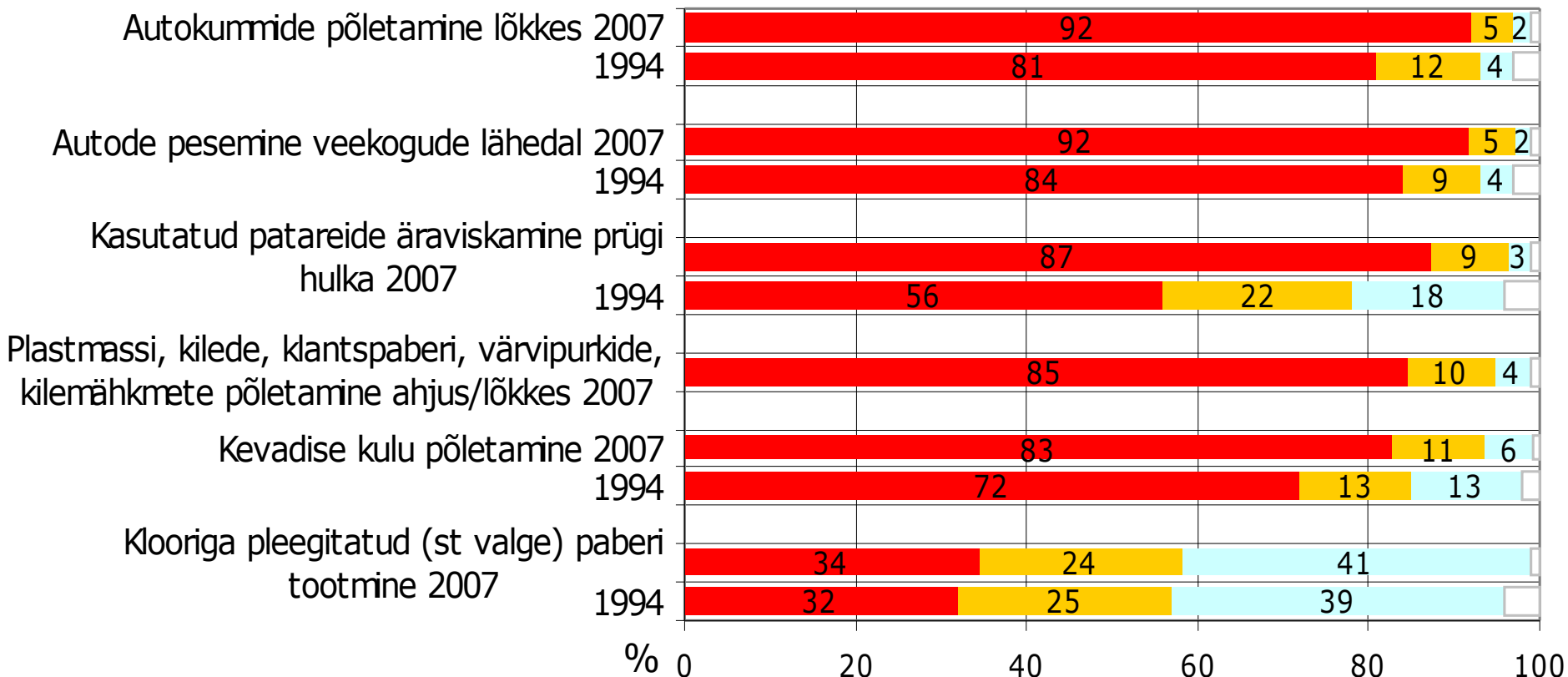
Kõik küsitletud n=1003



19% vastas, et nad on nõus keskkonnahoidlikult toodetud kaupade eest rohkem maksma, 18% ostab sageli mahepõllumajandustooteid, 13% eelistab valiku puhul õiglase kaubanduse tooteid ja 12% vastanutele on oluline keskkonnamärgis tootel.

# 34. Teadlikkus tegevuste keskkonnaohtlikkusest

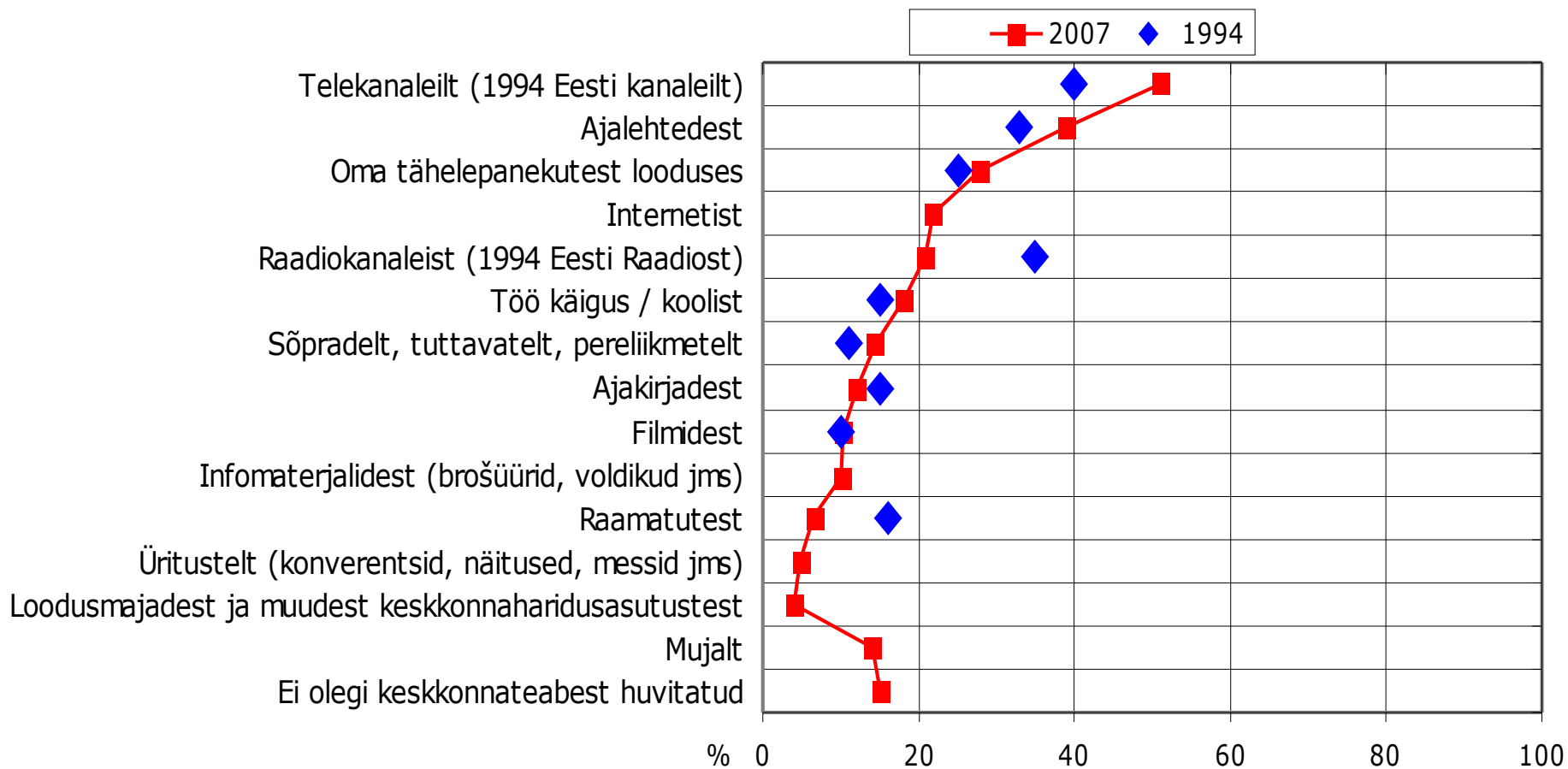
Kõik küsitletud n=1003



Kõige teadlikumad olid 2007. a. taas 40-49-aastased vastajad

# 35. Keskkonnaalase teabe allikad

Kõik küsitletud n=1003



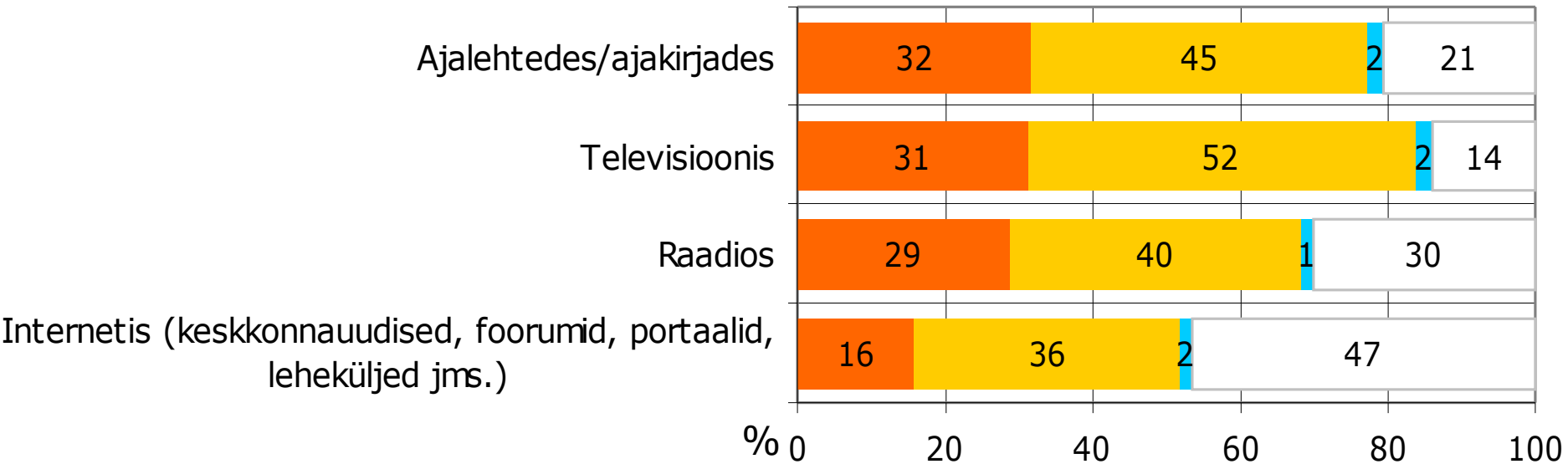
Võrreldes 1994. a. uuringuga on oluliselt langenud raadio ja raamatute osatähtsus, kasvanud televisiooni oma.



# 35. Keskkonnateemade käsitlemise piisavus meedias

Kõik küsitletud n=1003

■ Võiks kajastada sagedamini ■ Piisavalt sageli ■ Liiga sageli ■ Ei oska öelda



Keskmiselt 1/3 elanikkonna arvates võiks keskkonnateemasid meedias rohkem kajastada, eriti trükiajakirjanduses.

Täna tähelepanu eest!