

# Toiduraiskamise süsiniku- jalajälg Eestis

Evelin Piirsalu



# Toidujäätmed ja toidukadu Eestis

- Uuringud 2014 ja 2015
- Tellija Keskkonnaministeerium
- Kodumajapidamised, toitlustusettevõtted, jaekaubandus ja toiduainetööstus



# Toidujäätmed vs toidukadu

- Toidujäätmed – toit (sh mittesöödavad osad), mis on kaotsi läinud toidusüsteemis,
- Toidukadu ehk raisatud toit on algselt inimitarbimiseks mõeldud toit või toiduaine, mis mingil põhjusel jääb tarbimata ja visatakse toidujäätmetena ära.

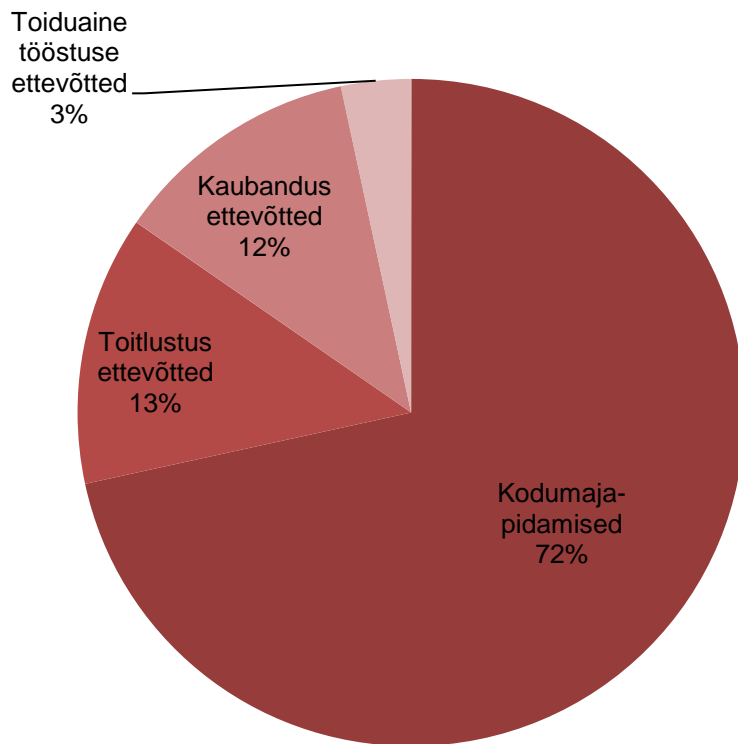


# Hinnanguline teke Eestis

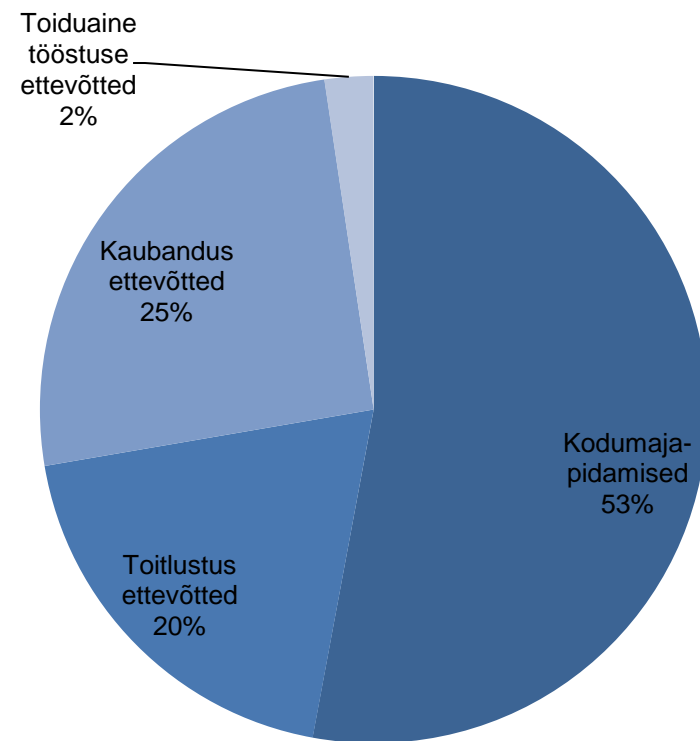
	Toidujäätmed			Toidukadu		
	t/a	kg/in	%	t/a	kg/in	%
Kodumajapidamised	71 425	54,39	72%	24 969	19,01	53%
Toitlustusettevõtted	13 040	9,93	13%	9 143	6,96	19%
Kaubandusettevõtted	11 951	9,10	12%	11 951	9,10	25%
Toiduainetööstuse ettevõtted	3 384	2,58	3%	1 117	0,85	2%
Kokku	99 800	75,99	100%	47 180	35,93	100%

# Toidujäätmete ja toidukao teke Eesti toidusüsteemis

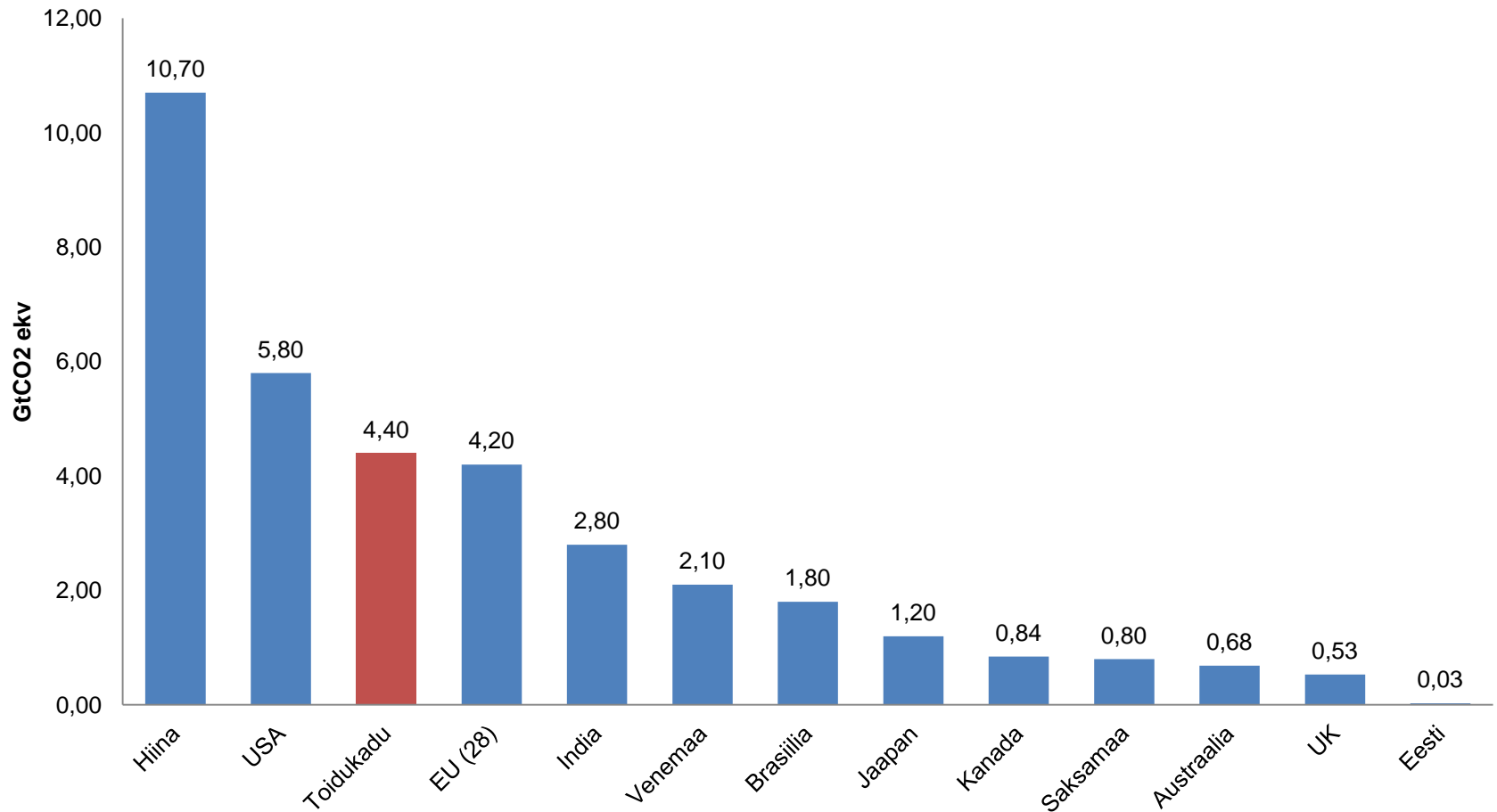
## Toidujäätmed



## Toidukadu



# Toidukao globaalne süsinikujalajälg




# Eesti toidukao süsinikujalajälg

Ca 50 000 tonni raisatud toitu aastas (136 t/päevas)

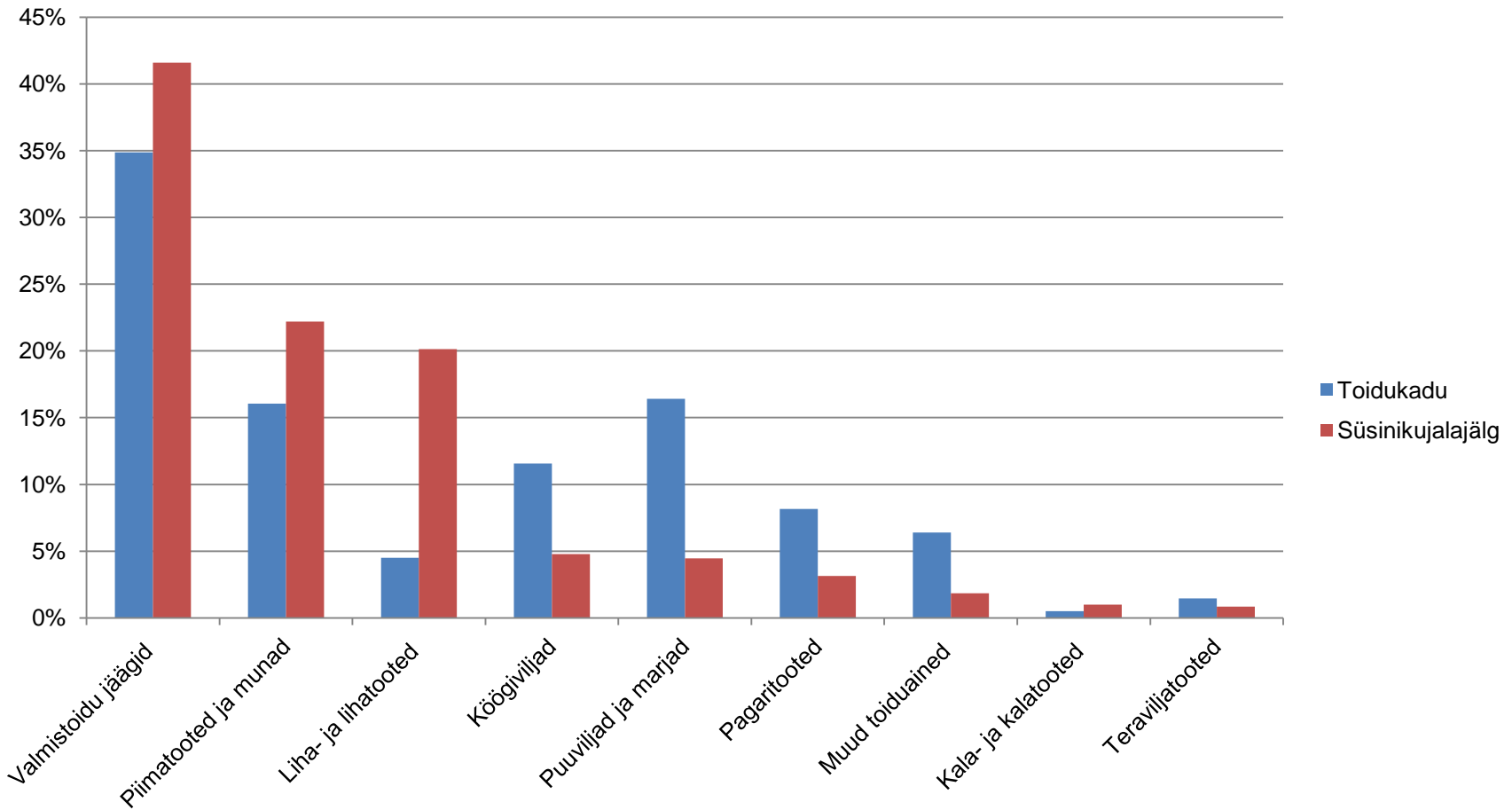
≈ Ca 95 000 tonni CO<sub>2</sub> ekv. aastas (260 t/päevas)

≈ Ca 27 000 sõiduauto tekitatud CO<sub>2</sub>/aastas

≈ Ca 30 000 pere aastane elektritarbimine



# Süsinikujalajälg toiduainete kaupa





# Aitäh!

[www.tarbitoitutargalt.ee](http://www.tarbitoitutargalt.ee)

